

# *COMUNE DI SUELLI*

*PROVINCIA DI CAGLIARI*

## **Relazione al Rendiconto**

**2020**

## INTRODUZIONE

Secondo quanto disposto dall' **articolo 151 comma 6 del D. Lgs. 267/2000** "Al rendiconto è allegata una relazione della Giunta sulla gestione che esprime le valutazioni di efficacia dell'azione condotta sulla base dei risultati conseguiti, e gli altri documenti previsti dall'art. 11, comma 4, del decreto legislativo 23 giugno 2011, n. 118"

L'**articolo 231 comma 1 del D. Lgs. 267/2000** "La relazione sulla gestione è un documento illustrativo della gestione dell'ente, nonché dei fatti di rilievo verificatisi dopo la chiusura dell'esercizio, contiene ogni eventuale informazione utile ad una migliore comprensione dei dati contabili, ed è predisposto secondo le modalità previste dall'art. 11, comma 6, del decreto legislativo 23 giugno 2011, n. 118, e successive modificazioni."

Secondo l'**articolo 11 comma 6 del D.LGS. 118/2011** "

La relazione sulla gestione allegata al rendiconto è un documento illustrativo della gestione dell'ente, nonché dei fatti di rilievo verificatisi dopo la chiusura dell'esercizio e di ogni eventuale informazione utile ad una migliore comprensione dei dati contabili.

La presente relazione pertanto partendo dalla rendicontazione dei programmi e degli obiettivi 2020, Si è posta l'obiettivo di:

- analizzare compiutamente la gestione finanziaria 2020
- effettuare adeguate valutazioni sulle partecipazioni comunali
- inquadrare le consistenze attuali del patrimonio dell'ente
- certificare il pareggio di bilancio ai sensi della L. 243/2012
- analizzare la situazione economico-patrimoniale ai sensi del principio contabile n. 4/3

L'ultima parte di queste relazioni riporta la nota integrativa che evidenzia aspetti tecnici rilevanti e degni di nota utili per avere un quadro completo della gestione economico-finanziaria e patrimoniale dell'ente.

## **PREMESSA**

In questa sezione sono individuati, per ogni singola missione e coerentemente agli indirizzi strategici contenuti nella Sezione Strategica (SES), i programmi operativi che l'amministrazione comunale ha realizzato nell'anno 2020. Per ogni programma, coerentemente con quanto definito dal principio contabile, vengono rendicontati gli obiettivi annuali perseguiti.

**RIEPILOGO MISSIONI / PROGRAMMI**

000000000000	PROGRAMMAZIONE GENERALE	
A10000000000	AREA AMMINISTRATIVA - SETTORE AFFARI GENERALI	
	A10000010000	GESTIONE SUPPORTO UFFICI COMUNALI
	A10000020000	GESTIONE CENTRO ELETTRONICO
	A10000030000	GESTIONE DEL PERSONALE
	A10000040000	GESTIONE ATTIVITA' PRODUTTIVE E COMMERCIO
	A10000050000	GESTIONE ATTI
	A10000060000	SERVIZI ISTITUZIONALI - RICERCHE E PUBBLICAZIONI
	A10000070000	SERVIZI ASSOCIATI
A20000000000	AREA AMMINISTRATIVA - SETTORE DEMOGRAFICO	
	A20000010000	GESTIONE SERVIZIO ANAGRAFE E ELETTORALE
A30000000000	AREA AMMINISTRATIVA - SETTORE VIGILANZA	
	A30000010000	GESTIONE SERVIZIO VIGILANZA
	A30000020000	GESTIONE EVENTI E MANIFESTAZIONI IN MATERIA DI PUBBLICA SICUREZZA
R10000000000	AREA FINANZIARIA - SETTORE RAGIONERIA E BILANCIO	
	R10000010000	GESTIONE BILANCIO E CONSUNTIVO
	R10000020000	GESTIONE SUPPORTO AGLI UFFICI
R20000000000	AREA FINANZIARIA - SETTORE PERSONALE	
	R20000010000	GESTIONE STIPENDI E RELATIVI ONERI RIFLESSI
	R20000020000	GESTIONE TRATTAMENTO ACCESSORIO
	R20000030000	GESTIONE MISSIONI
	R20000040000	COMPENSI AMMINISTRATORI
R30000000000	AREA FINANZIARIA - SETTORE TRIBUTI	
	R30000010000	GESTIONE ICI/IMU
	R30000020000	GESTIONE TASI
	R30000030000	GESTIONE TARSU/TARES/TARI

	R30000040000	GESTIONE TRIBUTI
R40000000000	AREA FINANZIARIA - SETTORE ECONOMATO	
	R40000010000	GESTIONE SERVIZIO ECONOMATO
R50000000000	AREA FINANZIARIA -SETTORE PATRIMONIO	
	R50000010000	GESTIONE INVENTARIO
S10000000000	AREA SOCIO CULTURALE - SETTORE SERVIZI SOCIALI	
	S10000010000	GENERALITA' DELLA POPOLAZIONE
	S10000020000	GESTIONE MINORI
	S10000030000	GESTIONE ANZIANI
	S10000040000	GESTIONE PERSONE CON DISABILITA'
	S10000050000	GESTIONE LEGGI DI SETTORE
	S10000060000	GESTIONE INTERVENTI DI MESSA ALLA PROVA
	S10000070000	GESTIONE PROVVEDIMENTI DEL TRIBUNALE - INSERIMENTO IN COMUNITA'
S20000000000	GESTIONE CULTURA, DIRITTO ALLO STUDIO E ALLO SPORT	
	S20000010000	GESTIONE SERVIZI CULTURALI
	S20000020000	GESTIONE BIBLIOTECA
	S20000030000	GESTIONE SERVIZI SCOLASTICI
	S20000040000	GESTIONE CONTRIBUTI ALLO SPORT
	S20000050000	GESTIONE SCUOLA CIVICA DI MUSICA
	S20000060000	SERVIZI SCOLASTICI - DISABILITA'
	S20000070000	SERVIZI EDUCATIVI E DI ANIMAZIONE IN FAVORE DI MINORI E ADULTI
	S20000080000	GESTIONE SERVIZI GENERALI DI ASSISTENZA ALLE FAMIGLIE
T10000000000	AREA TECNICA - SETTORE URBANISTICA E TERRITORIO	
	T10000010000	GESTIONE MANUTENTIVA EDIFICI COMUNALI
	T10000020000	GESTIONE IMPIANTI SPORTIVI
	T10000030000	GESTIONE UTENZE ELETTRICHE E IMPIANTO ILLUMINAZIONE PUBBLICA
	T10000040000	SERVIZI DI PROTEZIONE CIVILE

	T10000050000	GESTIONE STRADE E SPAZI PUBBLICI
	T10000060000	GESTIONE MEZZI COMUNALI E DI PROTEZIONE CIVILE
	T10000070000	SERVIZIO IDRICO INTEGRATO E SMALTIMENTO RIFIUTI
	T10000080000	DATORE DI LAVORO - SICUREZZA E SALUTE LAVORATORI
	T10000090000	SERVIZI IMMOBILI COMUNALI
T20000000000	AREA TECNICA - SETTORE NECROSCOPICO E CIMITERIALE	
	T20000010000	GESTIONE CIMITERO
T40000000000	AREA TECNICA - SETTORE LAVORI PUBBLICI	
	T40000010000	REALIZZAZIONE E MANUTENZIONE OPERE EDIFICI SCOLASTICI
	T40000020000	REALIZZAZIONE E MANUTENZIONE OPERE CULTURA
	T40000030000	REALIZZAZIONE E MANUTENZIONE OPERE SPORT
	T40000040000	REALIZZAZIONE E MANUTENZIONE OPERE STRADE, PIAZZE E VIABILITA'
	T40000050000	REALIZZAZIONE OPERE PUBBLICHE
	ZG0000AS0000	BACINO N. 26 - SVILUPPO RETI DISTRIBUZIONE METANO

**CONTO DEL BILANCIO - RIEPILOGO GENERALE DELLE SPESE PER MISSIONI 2020**

MISSIONE, PROGRAMMA, TITOLO	DENOMINAZIONE	RESIDUI PASSIVI AL 1/1/2020 (RS)		PAGAMENTI IN C/RESIDUI (PR)		RIACCERTAMENTO RESIDUI (R )				RESIDUI PASSIVI DA ESERCIZI PRECEDENTI (EP=RS-PR+R)		
		PREVISIONI DEFINITIVE DI COMPETENZA (CP)		PAGAMENTI IN C/COMPETENZA (PC)		IMPEGNI (I)		ECONOMIE DI COMPETENZA (ECP=CP-I-FPV)		RESIDUI PASSIVI DA ESERCIZIO DI COMPETENZA (EC= I - PC)		
		PREVISIONI DEFINITIVE DI CASSA (CS)		TOTALE PAGAMENTI (TP=PR+PC)		FONDO PLURIENNALE VINCOLATO (FPV)				TOTALE RESIDUI PASSIVI DA RIPORTARE (TR=EP+EC)		
<b>DISAVANZO DI AMMINISTRAZIONE</b>		CP	0,00									
<b>MISSIONE 1</b>	<b>Servizi istituzionali e generali e di gestione</b>	RS	63.364,02	PR	36.157,27	R	-1.236,09			EP	25.970,66	
		CP	865.007,66	PC	506.941,18	I	643.929,50	ECP	173.276,18	EC	136.988,32	
		CS	922.667,56	TP	543.098,45	FPV	47.801,98			TR	162.958,98	
<b>MISSIONE 3</b>	<b>Ordine pubblico e sicurezza</b>	RS	873,12	PR	873,12	R	0,00			EP	0,00	
		CP	17.608,22	PC	6.180,25	I	6.180,25	ECP	11.427,97	EC	0,00	
		CS	18.481,34	TP	7.053,37	FPV	0,00			TR	0,00	
<b>MISSIONE 4</b>	<b>Istruzione e diritto allo studio</b>	RS	118.023,19	PR	71.632,08	R	-3.441,24			EP	42.949,87	
		CP	183.926,66	PC	86.868,27	I	120.007,10	ECP	63.035,50	EC	33.138,83	
		CS	301.065,79	TP	158.500,35	FPV	884,06			TR	76.088,70	
<b>MISSIONE 5</b>	<b>Tutela e valorizzazione dei beni e attività culturali</b>	RS	26.996,04	PR	25.327,15	R	-1.121,86			EP	547,03	
		CP	214.457,13	PC	44.724,50	I	101.262,94	ECP	52.477,99	EC	56.538,44	
		CS	180.736,97	TP	70.051,65	FPV	60.716,20			TR	57.085,47	
<b>MISSIONE 6</b>	<b>Politiche giovanili, sport e tempo libero</b>	RS	2.733,93	PR	2.233,93	R	0,00			EP	500,00	
		CP	27.842,31	PC	16.273,92	I	18.588,39	ECP	9.253,92	EC	2.314,47	
		CS	30.576,24	TP	18.507,85	FPV	0,00			TR	2.814,47	
<b>MISSIONE 7</b>	<b>Turismo</b>	RS	2.119,11	PR	2.119,11	R	0,00			EP	0,00	
		CP	6.489,08	PC	6.439,30	I	6.439,30	ECP	49,78	EC	0,00	
		CS	8.608,19	TP	8.558,41	FPV	0,00			TR	0,00	
<b>MISSIONE 8</b>	<b>Assetto del territorio ed edilizia abitativa</b>	RS	175.888,50	PR	20.329,33	R	-3.196,45			EP	152.362,72	
		CP	486.400,03	PC	44.538,11	I	52.564,74	ECP	308.087,82	EC	8.026,63	
		CS	536.541,06	TP	64.867,44	FPV	125.747,47			TR	160.389,35	
<b>MISSIONE 9</b>	<b>Sviluppo sostenibile e tutela del territorio e dell'ambiente</b>	RS	31.099,53	PR	17.885,54	R	0,00			EP	13.213,99	
		CP	94.530,01	PC	7.412,74	I	16.562,77	ECP	77.967,24	EC	9.150,03	
		CS	125.629,54	TP	25.298,28	FPV	0,00			TR	22.364,02	

**CONTO DEL BILANCIO - RIEPILOGO GENERALE DELLE SPESE PER MISSIONI 2020**

MISSIONE, PROGRAMMA, TITOLO	DENOMINAZIONE	RESIDUI PASSIVI AL 1/1/2020 (RS)		PAGAMENTI IN C/RESIDUI (PR)		RIACCERTAMENTO RESIDUI (R )				RESIDUI PASSIVI DA ESERCIZI PRECEDENTI (EP=RS-PR+R)	
		PREVISIONI DEFINITIVE DI COMPETENZA (CP)		PAGAMENTI IN C/COMPETENZA (PC)		IMPEGNI (I)		ECONOMIE DI COMPETENZA (ECP=CP-I-FPV)		RESIDUI PASSIVI DA ESERCIZIO DI COMPETENZA (EC= I - PC)	
		PREVISIONI DEFINITIVE DI CASSA (CS)		TOTALE PAGAMENTI (TP=PR+PC)		FONDO PLURIENNALE VINCOLATO (FPV)				TOTALE RESIDUI PASSIVI DA RIPORTARE (TR=EP+EC)	
<b>MISSIONE 10</b>	<b>Trasporti e diritto alla mobilità</b>	RS	2.290,34	PR	0,00	R	-2.290,10			EP	0,24
		CP	472.456,68	PC	115.474,35	I	300.275,34	ECP	81.030,88	EC	184.800,99
		CS	383.596,56	TP	115.474,35	FPV	91.150,46			TR	184.801,23
<b>MISSIONE 11</b>	<b>Soccorso civile</b>	RS	1.008,20	PR	8,20	R	0,00			EP	1.000,00
		CP	20.000,00	PC	15.522,27	I	19.157,00	ECP	843,00	EC	3.634,73
		CS	21.008,20	TP	15.530,47	FPV	0,00			TR	4.634,73
<b>MISSIONE 12</b>	<b>Diritti sociali, politiche sociali e famiglia</b>	RS	74.291,42	PR	48.971,68	R	-5.878,40			EP	19.441,34
		CP	1.189.336,04	PC	524.484,54	I	618.434,80	ECP	300.260,79	EC	93.950,26
		CS	1.006.118,35	TP	573.456,22	FPV	270.640,45			TR	113.391,60
<b>MISSIONE 14</b>	<b>Sviluppo economico e competitività</b>	RS	0,00	PR	0,00	R	0,00			EP	0,00
		CP	0,00	PC	0,00	I	0,00	ECP	0,00	EC	0,00
		CS	0,00	TP	0,00	FPV	0,00			TR	0,00
<b>MISSIONE 16</b>	<b>Agricoltura, politiche agroalimentari e pesca</b>	RS	0,00	PR	0,00	R	0,00			EP	0,00
		CP	10.000,00	PC	0,00	I	0,00	ECP	10.000,00	EC	0,00
		CS	10.000,00	TP	0,00	FPV	0,00			TR	0,00
<b>MISSIONE 17</b>	<b>Energia e diversificazione delle fonti energetiche</b>	RS	22.178,30	PR	7.193,62	R	0,00			EP	14.984,68
		CP	3.347.710,78	PC	0,00	I	20.000,00	ECP	3.327.710,78	EC	20.000,00
		CS	3.369.889,08	TP	7.193,62	FPV	0,00			TR	34.984,68
<b>MISSIONE 20</b>	<b>Fondi e accantonamenti</b>	RS	0,00	PR	0,00	R	0,00			EP	0,00
		CP	22.100,75	PC	0,00	I	0,00	ECP	22.100,75	EC	0,00
		CS	7.853,79	TP	0,00	FPV	0,00			TR	0,00
<b>MISSIONE 50</b>	<b>Debito pubblico</b>	RS	0,00	PR	0,00	R	0,00			EP	0,00
		CP	77.961,61	PC	66.256,74	I	77.961,61	ECP	0,00	EC	11.704,87
		CS	77.961,61	TP	66.256,74	FPV	0,00			TR	11.704,87
<b>MISSIONE 99</b>	<b>Servizi per conto terzi</b>	RS	5.359,85	PR	0,00	R	-36,74			EP	5.323,11
		CP	1.010.664,57	PC	235.752,91	I	237.215,31	ECP	773.449,26	EC	1.462,40
		CS	1.016.024,42	TP	235.752,91	FPV	0,00			TR	6.785,51



**CONTO DEL BILANCIO - RIEPILOGO GENERALE DELLE SPESE PER MISSIONI 2020**

MISSIONE, PROGRAMMA, TITOLO	DENOMINAZIONE	RESIDUI PASSIVI AL 1/1/2020 (RS)		PAGAMENTI IN C/RESIDUI (PR)		RIACCERTAMENTO RESIDUI (R )				RESIDUI PASSIVI DA ESERCIZI PRECEDENTI (EP=RS-PR+R)	
		PREVISIONI DEFINITIVE DI COMPETENZA (CP)		PAGAMENTI IN C/COMPETENZA (PC)		IMPEGNI (I)		ECONOMIE DI COMPETENZA (ECP=CP-I-FPV)		RESIDUI PASSIVI DA ESERCIZIO DI COMPETENZA (EC= I - PC)	
		PREVISIONI DEFINITIVE DI CASSA (CS)		TOTALE PAGAMENTI (TP=PR+PC)		FONDO PLURIENNALE VINCOLATO (FPV)				TOTALE RESIDUI PASSIVI DA RIPORTARE (TR=EP+EC)	
	<b>TOTALE MISSIONI</b>	<b>RS</b>	526.225,55	<b>PR</b>	232.731,03	<b>R</b>	-17.200,88			<b>EP</b>	276.293,64
		<b>CP</b>	8.046.491,53	<b>PC</b>	1.676.869,08	<b>I</b>	2.238.579,05	<b>ECP</b>	5.210.971,86	<b>EC</b>	561.709,97
		<b>CS</b>	8.016.758,70	<b>TP</b>	1.909.600,11	<b>FPV</b>	596.940,62			<b>TR</b>	838.003,61
	<b>TOTALE GENERALE DELLE SPESE</b>	<b>RS</b>	526.225,55	<b>PR</b>	232.731,03	<b>R</b>	-17.200,88			<b>EP</b>	276.293,64
		<b>CP</b>	8.046.491,53	<b>PC</b>	1.676.869,08	<b>I</b>	2.238.579,05	<b>ECP</b>	5.210.971,86	<b>EC</b>	561.709,97
		<b>CS</b>	8.016.758,70	<b>TP</b>	1.909.600,11	<b>FPV</b>	596.940,62			<b>TR</b>	838.003,61

<b>MISSIONE</b>	0000	PROGRAMMAZIONE GENERALE
N°	0	PROGRAMMI NELLA MISSIONE
<b>RESPONSABILE</b>		
<b>PROGRAMMAZIONE PREVISTA NEL DOCUMENTO UNICO DI PROGRAMMAZIONE PER IL TRIENNIO</b>		<b>2020 - 2022</b>
<small>Descrizione della missione</small> <b>DOTT.SSA PIRAS SIMONA _ AREA AMMINISTRATIVA</b> <b>RAG. ANDREINA FRAU - AREA FINANZIARIA</b> <b>SINDACO GARAU MASSIMILIANO _ AREA SOCIO-CULTURALE</b> <b>ING. CARIA FABRIZIO - AREA TECNICA</b>		

## **INTRODUZIONE**

Il bilancio di previsione 2020 - 2022 è stato approvato dal Consiglio Comunale con deliberazione n. 8 del 05.05.2020.

## EQUILIBRI DI BILANCIO per BILANCIO DI PREVISIONE - Parte Corrente

EQUILIBRIO ECONOMICO-FINANZIARIO			COMPETENZ A ANNO DI RIFERIMENT O DEL BILANCIO 2020	COMPETENZ A ANNO 2021	COMPETENZ A ANNO 2022
Fondo di cassa all'inizio dell'esercizio			903.559,82		
A) Fondo pluriennale vincolato di entrata per spese correnti	( + )		0,00	0,00	0,00
AA ) Recupero disavanzo di amministrazione esercizio precedente	( - )		0,00	0,00	0,00
B) Entrate titoli 1.00 - 2.00 - 3.00	( + )		1.866.609,79	1.685.463,19	1.663.820,46
<i>di cui per estinzione anticipata di prestiti</i>			0,00	0,00	0,00
C) Entrate Titolo 4.02.06 - Contributi agli investimenti direttamente destinati al rimborso dei prestiti da amministrazioni pubbliche	( + )		0,00	0,00	0,00
D) Spese Titolo 1.00 - Spese correnti	( - )		1.781.249,94	1.592.557,94	1.568.382,12
di cui:					
<i>- fondo pluriennale vincolato</i>			0,00	0,00	0,00
<i>- fondo crediti di dubbia esigibilità</i>			2.491,18	2.622,29	2.622,29
E) Spese Titolo 2.04 - Altri trasferimenti in conto capitale	( - )		2.500,00	2.500,00	2.500,00
F) Spese Titolo 4.00 - Quote di capitale amm.to dei mutui e prestiti obbligazionari	( - )		77.961,61	80.566,67	70.230,22
<i>di cui per estinzione anticipata di prestiti</i>			0,00	0,00	0,00
<i>di cui Fondo anticipazioni di liquidità</i>			0,00	0,00	0,00
<b>G) Somma finale (G=A-AA+B+C-D-E-F)</b>			<b>4.898,24</b>	<b>9.838,58</b>	<b>22.708,12</b>
ALTRE POSTE DIFFERENZIALI, PER ECCEZIONI PREVISTE DA NORME DI LEGGE, CHE HANNO EFFETTO SULL'EQUILIBRIO EX ARTICOLO 162, COMMA 6, DEL TESTO UNICO DELLE LEGGI SULL'ORDINAMENTO DEGLI ENTI LOCALI					
H) Utilizzo risultato di amministrazione presunto per spese correnti (2)	( + )		0,00		
<i>di cui per estinzione anticipata di prestiti</i>			0,00		
I) Entrate di parte capitale destinate a spese correnti in base a specifiche disposizioni di legge o dei principi contabili	( + )		0,00	0,00	0,00
<i>di cui per estinzione anticipata di prestiti</i>			0,00	0,00	0,00
L) Entrate di parte corrente destinate a spese di investimento in base a specifiche disposizioni di legge o dei principi contabili	( - )		0,00	0,00	0,00
M) Entrate da accensione di prestiti destinate a estinzione anticipata dei prestiti	( + )		0,00	0,00	0,00
<b>EQUILIBRIO DI PARTE CORRENTE (3) O=G+H+I-L+M</b>			<b>4.898,24</b>	<b>9.838,58</b>	<b>22.708,12</b>

## EQUILIBRI DI BILANCIO per BILANCIO DI PREVISIONE - Parte Capitale

EQUILIBRIO ECONOMICO-FINANZIARIO			COMPETENZ A ANNO DI RIFERIMENT O DEL BILANCIO 2020	COMPETENZ A ANNO 2021	COMPETENZ A ANNO 2022
P) Utilizzo risultato di amministrazione presunto per spese di investimento (2)	(+)		0,00		
Q) Fondo pluriennale vincolato di entrata per spese in conto capitale	(+)		0,00	0,00	0,00
R) Entrate Titoli 4.00-5.00-6.00	(+)		75.000,00	25.000,00	25.000,00
C) Entrate Titolo 4.02.06 - Contributi agli investimenti direttamente destinati al rimborso dei prestiti da amministrazioni pubbliche	(-)		0,00	0,00	0,00
I) Entrate di parte capitale destinate a spese correnti in base a specifiche disposizioni di legge o dei principi contabili	(-)		0,00	0,00	0,00
S1) Entrate Titolo 5.02 per Riscossioni di crediti di breve termine	(-)		0,00	0,00	0,00
S2) Entrate Titolo 5.03 per Riscossioni di crediti di medio-lungo termine	(-)		0,00	0,00	0,00
T) Entrate Titolo 5.04 relative a Altre entrate per riduzioni di attività finanziaria	(-)		0,00	0,00	0,00
L) Entrate di parte corrente destinate a spese di investimento in base a specifiche disposizioni di legge o dei principi contabili	(+)		0,00	0,00	0,00
M) Entrate da accensione di prestiti destinate a estinzione anticipata dei prestiti	(-)		0,00	0,00	0,00
U) Spese Titolo 2.00 - Spese in conto capitale	(-)		82.398,24	37.338,58	50.208,12
<i>di cui fondo pluriennale vincolato di spesa</i>			<i>0,00</i>	<i>0,00</i>	<i>0,00</i>
V) Spese Titolo 3.01 per Acquisizioni di attività finanziarie	(-)		0,00	0,00	0,00
E) Spese Titolo 2.04 - Altri trasferimenti in conto capitale	(+)		2.500,00	2.500,00	2.500,00
<b>EQUILIBRIO DI PARTE CAPITALE Z = P+Q+R-C-I-S1-S2-T+L-M-U-V+E</b>			<b>-4.898,24</b>	<b>-9.838,58</b>	<b>-22.708,12</b>

**Elenco Atti per Variazioni al bilancio - Anno 2020**

ATTO	DATA ATTO	OGGETTO
RIAC19	31/12/2019	
21	31/03/2020	
24	21/04/2020	
33	12/05/2020	
37	28/05/2020	
43	15/06/2020	
59	11/07/2020	
60	28/07/2020	
20	04/09/2020	
80	16/10/2020	
39	30/11/2020	
43	14/12/2020	
RIAC20	31/12/2020	
RIACCPARZ	31/12/2020	

**EQUILIBRI DI BILANCIO per BILANCIO DI PREVISIONE ASSESTATO - Parte Corrente**

EQUILIBRIO ECONOMICO-FINANZIARIO			COMPETENZ A ANNO DI RIFERIMENT O DEL BILANCIO 2020	COMPETENZ A ANNO 2021	COMPETENZ A ANNO 2022
Fondo di cassa all'inizio dell'esercizio			903.559,82		
A) Fondo pluriennale vincolato di entrata per spese correnti	( + )		71.579,92	154.021,38	0,00
AA ) Recupero disavanzo di amministrazione esercizio precedente	( - )		0,00	0,00	0,00
B) Entrate titoli 1.00 - 2.00 - 3.00	( + )		2.341.152,73	1.925.462,36	1.681.326,90
<i>di cui per estinzione anticipata di prestiti</i>			<i>0,00</i>	<i>0,00</i>	<i>0,00</i>
C) Entrate Titolo 4.02.06 - Contributi agli investimenti direttamente destinati al rimborso dei prestiti da amministrazioni pubbliche	( + )		0,00	0,00	0,00
D) Spese Titolo 1.00 - Spese correnti	( - )		2.428.947,67	1.986.578,49	1.585.888,56
di cui:					
<i>- fondo pluriennale vincolato</i>			<i>110.220,28</i>	<i>0,00</i>	<i>0,00</i>
<i>- fondo crediti di dubbia esigibilità</i>			<i>2.491,18</i>	<i>2.622,29</i>	<i>2.622,29</i>
E) Spese Titolo 2.04 - Altri trasferimenti in conto capitale	( - )		2.500,00	2.500,00	2.500,00
F) Spese Titolo 4.00 - Quote di capitale amm.to dei mutui e prestiti obbligazionari	( - )		77.961,61	80.566,67	70.230,22
<i>di cui per estinzione anticipata di prestiti</i>			<i>0,00</i>	<i>0,00</i>	<i>0,00</i>
<i>di cui Fondo anticipazioni di liquidità</i>			<i>0,00</i>	<i>0,00</i>	<i>0,00</i>
<b>G) Somma finale (G=A-AA+B+C-D-E-F)</b>			<b>-96.676,63</b>	<b>9.838,58</b>	<b>22.708,12</b>
ALTRE POSTE DIFFERENZIALI, PER ECCEZIONI PREVISTE DA NORME DI LEGGE, CHE HANNO EFFETTO SULL'EQUILIBRIO EX ARTICOLO 162, COMMA 6, DEL TESTO UNICO DELLE LEGGI SULL'ORDINAMENTO DEGLI ENTI LOCALI					
H) Utilizzo risultato di amministrazione presunto per spese correnti (2)	( + )		0,00		
<i>di cui per estinzione anticipata di prestiti</i>			<i>0,00</i>		
I) Entrate di parte capitale destinate a spese correnti in base a specifiche disposizioni di legge o dei principi contabili	( + )		0,00	0,00	0,00
<i>di cui per estinzione anticipata di prestiti</i>			<i>0,00</i>	<i>0,00</i>	<i>0,00</i>
L) Entrate di parte corrente destinate a spese di investimento in base a specifiche disposizioni di legge o dei principi contabili	( - )		0,00	0,00	0,00
M) Entrate da accensione di prestiti destinate a estinzione anticipata dei prestiti	( + )		0,00	0,00	0,00
<b>EQUILIBRIO DI PARTE CORRENTE (3) O=G+H+I-L+M</b>			<b>-96.676,63</b>	<b>9.838,58</b>	<b>22.708,12</b>

## EQUILIBRI DI BILANCIO per BILANCIO DI PREVISIONE ASSESTATO - Parte Capitale

EQUILIBRIO ECONOMICO-FINANZIARIO			COMPETENZA ANNO DI RIFERIMENTO DEL BILANCIO 2020	COMPETENZA ANNO 2021	COMPETENZA ANNO 2022
P) Utilizzo risultato di amministrazione presunto per spese di investimento (2)	(+)		0,00		
Q) Fondo pluriennale vincolato di entrata per spese in conto capitale	(+)		577.749,19	442.919,24	0,00
R) Entrate Titoli 4.00-5.00-6.00	(+)		3.845.594,17	3.473.310,74	25.000,00
C) Entrate Titolo 4.02.06 - Contributi agli investimenti direttamente destinati al rimborso dei prestiti da amministrazioni pubbliche	(-)		0,00	0,00	0,00
I) Entrate di parte capitale destinate a spese correnti in base a specifiche disposizioni di legge o dei principi contabili	(-)		0,00	0,00	0,00
S1) Entrate Titolo 5.02 per Riscossioni di crediti di breve termine	(-)		0,00	0,00	0,00
S2) Entrate Titolo 5.03 per Riscossioni di crediti di medio-lungo termine	(-)		0,00	0,00	0,00
T) Entrate Titolo 5.04 relative a Altre entrate per riduzioni di attività finanziaria	(-)		0,00	0,00	0,00
L) Entrate di parte corrente destinate a spese di investimento in base a specifiche disposizioni di legge o dei principi contabili	(+)		0,00	0,00	0,00
M) Entrate da accensione di prestiti destinate a estinzione anticipata dei prestiti	(-)		0,00	0,00	0,00
U) Spese Titolo 2.00 - Spese in conto capitale <i>di cui fondo pluriennale vincolato di spesa</i>	(-)		4.528.917,68 442.919,24	3.928.568,56 0,00	50.208,12 0,00
V) Spese Titolo 3.01 per Acquisizioni di attività finanziarie	(-)		0,00	0,00	0,00
E) Spese Titolo 2.04 - Altri trasferimenti in conto capitale	(+)		2.500,00	2.500,00	2.500,00
<b>EQUILIBRIO DI PARTE CAPITALE Z = P+Q+R-C-I-S1-S2-T+L-M-U-V+E</b>			<b>-103.074,32</b>	<b>-9.838,58</b>	<b>-22.708,12</b>

## RIEPILOGO ENTRATE - ANNO 2020

Tit.	Descrizione	Previsione iniziale A	Previsione definitiva B	% Scost. C=B/A	Accertamenti D	% Realizzo E=D/B	Riscossioni F	Residuo G=D-F
	Avanzo	0,00	199.750,95	0,00	0,00			
	Fondo Pluriennale Vincolato per spese correnti	0,00	71.579,92	0,00				
	Fondo Pluriennale Vincolato per spese in conto capitale	0,00	577.749,19	0,00				
1	Titolo I - Entrate tributarie	200.226,30	194.524,87	97,15	189.556,13	97,45	189.556,13	0,00
2	Titolo II - Trasferimenti correnti	1.436.135,49	1.821.379,86	126,83	1.406.438,27	77,22	1.354.667,85	51.770,42
3	Titolo III - Entrate extratributarie	230.248,00	325.248,00	141,26	157.784,95	48,51	87.230,15	70.554,80
4	Titolo IV - Entrate in conto capitale	75.000,00	3.845.594,17	5.127,46	339.015,38	8,82	157.199,48	181.815,90
5	Titolo V - Riduzione Attività finanziaria	0,00	0,00	0,00	0,00	0,00	0,00	0,00
6	Titolo VI - Accensione mutui	0,00	0,00	0,00	0,00	0,00	0,00	0,00
7	Titolo VII - Anticipazioni di tesoreria	0,00	0,00	0,00	0,00	0,00	0,00	0,00
9	Titolo IX - Servizi contro terzi	1.010.664,57	1.010.664,57	100,00	237.215,31	23,47	213.514,81	23.700,50
	Totale	2.952.274,36	8.046.491,53	272,55	2.330.010,04	255,46	2.002.168,42	327.841,62

## RIEPILOGO SPESE - ANNO 2020

Tit.	Descrizione	Previsione iniziale A	Previsione definitiva B	% Scost. C=B/A	Impegni D	% Realizzo E=D/B	Pagamenti F	Residuo G=D-F
1	Titolo I - Spese correnti	1.781.249,94	2.428.947,67	136,36	1.431.737,33	58,94	1.145.855,76	285.881,57
2	Titolo II - Spese in conto capitale	82.398,24	4.528.917,68	5.496,38	491.664,80	10,86	229.003,67	262.661,13
3	Titolo III - Incremento di attività finanziarie	0,00	0,00	0,00	0,00	0,00	0,00	0,00
4	Titolo IV - Rimborso dei prestiti	77.961,61	77.961,61	100,00	77.961,61	100,00	66.256,74	11.704,87
5	Titolo V - Chiusura anticipazione ricevute da tesorerie	0,00	0,00	0,00	0,00	0,00	0,00	0,00
7	Titolo VII - Spese per conto terzi	1.010.664,57	1.010.664,57	100,00	237.215,31	23,47	235.752,91	1.462,40
	Totale	2.952.274,36	8.046.491,53	272,55	2.238.579,05	27,82	1.676.869,08	561.709,97

QUADRO GENERALE RIASSUNTIVO 2020

ENTRATE	ACCERTAMENTI	INCASSI	SPESE	IMPEGNI	PAGAMENTI
<b>Fondo di cassa all'inizio dell'esercizio</b>		903.559,82			
<b>Utilizzo avanzo di amministrazione</b>	199.750,95		<b>Disavanzo di amministrazione</b>	0,00	
<b>Fondo pluriennale vincolato di parte corrente (1)</b>	71.579,92				
<b>Fondo pluriennale vincolato in c/capitale (1)</b>	577.749,19				
Titolo 1 - Entrate correnti di natura tributaria, contributiva e perequativa	189.556,13	198.062,54	Titolo 1 - Spese correnti	1.431.737,33	1.289.762,87
Titolo 2 - Trasferimenti correnti	1.406.438,27	1.380.658,39	<i>Fondo pluriennale vincolato di parte corrente (2)</i>	<i>154.021,38</i>	<i>0,00</i>
Titolo 3 - Entrate extratributarie	157.784,95	105.558,01			
<i>Fondo pluriennale vincolato per attività finanziarie (*)</i>	0,00	0,00	Titolo 2 - Spese in conto capitale	491.664,80	317.827,59
Titolo 4 - Entrate in conto capitale	339.015,38	194.863,22	<i>Fondo pluriennale vincolato in c/capitale (2)</i>	<i>442.919,24</i>	<i>0,00</i>
<i>di cui Fondo anticipazioni di liquidità (DL 35/2013 e successive modifiche e rifinanziamenti)</i>	0,00	0,00			
Titolo 5 - Entrate da riduzione di attività finanziarie	0,00	0,00	Titolo 3 - Spese per incremento di attività finanziarie	0,00	0,00
<b>Totale entrate finali</b>	2.092.794,73	1.879.142,16	<b>Totale spese finali</b>	2.520.342,75	1.607.590,46
Titolo 6 - Accensione di prestiti	0,00	116.016,34	Titolo 4 - Rimborso di prestiti	77.961,61	66.256,74
Titolo 7 - Anticipazioni da istituto tesoriere/cassiere	0,00	0,00	Titolo 5 - Chiusura Anticipazioni da istituto tesoriere/cassiere	0,00	0,00
Titolo 9 - Entrate per conto di terzi e partite di giro	237.215,31	213.514,81	Titolo 7 - Spese per conto terzi e partite di giro	237.215,31	235.752,91
<b>Totale entrate dell'esercizio</b>	2.330.010,04	2.208.673,31	<b>Totale spese dell'esercizio</b>	2.835.519,67	1.909.600,11
<b>TOTALE COMPLESSIVO ENTRATE</b>	3.179.090,10	3.112.233,13	<b>TOTALE COMPLESSIVO SPESE</b>	2.835.519,67	1.909.600,11
<b>DISAVANZO DELL'ESERCIZIO</b>	0,00		<b>AVANZO DI COMPETENZA/FONDO DI CASSA</b>	343.570,43	1.202.633,02
<b>TOTALE A PAREGGIO</b>	3.179.090,10	3.112.233,13	<b>TOTALE A PAREGGIO</b>	3.179.090,10	3.112.233,13



## EQUILIBRI DI BILANCIO per RENDICONTO - Parte Corrente

EQUILIBRIO ECONOMICO-FINANZIARIO			COMPETENZA
Fondo di cassa all'inizio dell'esercizio			903.559,82
A) Fondo pluriennale vincolato per spese correnti (di entrata)	(+)		71.579,92
AA ) Recupero disavanzo di amministrazione esercizio precedente	(-)		0,00
B) Entrate titoli 1.00 - 2.00 - 3.00	(+)		1.753.779,35
<i>di cui per estinzione anticipata di prestiti</i>			0,00
C) Entrate Titolo 4.02.06 - Contributi agli investimenti direttamente destinati al rimborso dei prestiti da amministrazioni pubbliche	(+)		0,00
D) Spese Titolo 1.00 - Spese correnti	(-)		1.431.737,33
DD) Fondo pluriennale vincolato di parte corrente (di spesa)	(-)		154.021,38
E) Spese Titolo 2.04 - Trasferimenti in conto capitale	(-)		0,00
F) Spese Titolo 4.00 - Quote di capitale amm.to dei mutui e prestiti obbligazionari	(-)		77.961,61
<i>di cui Fondo anticipazioni di liquidità (DL 35/2013 e successive modifiche e rifinanziamenti)</i>			0,00
<i>di cui per estinzione anticipata di prestiti</i>			0,00
<b>G) Somma finale (G=A-AA+B+C-D-DD-E-F)</b>			<b>161.638,95</b>
ALTRE POSTE DIFFERENZIALI, PER ECCEZIONI PREVISTE DA NORME DI LEGGE E DAI PRINCIPI CONTABILI, CHE HANNO EFFETTO SULL'EQUILIBRIO EX ARTICOLO 162, COMMA 6, DEL TESTO UNICO DELLE LEGGI SULL'ORDINAMENTO DEGLI ENTI LOCALI			
H) Utilizzo avanzo di amministrazione per spese correnti	(+)		0,00
<i>di cui per estinzione anticipata di prestiti</i>			0,00
I) Entrate di parte capitale destinate a spese correnti in base a specifiche disposizioni di legge o dei principi contabili	(+)		0,00
<i>di cui per estinzione anticipata di prestiti</i>			0,00
L) Entrate di parte corrente destinate a spese di investimento in base a specifiche disposizioni di legge o dei principi contabili	(-)		0,00
M) Entrate da accensione di prestiti destinate a estinzione anticipata dei prestiti	(+)		0,00
<b>EQUILIBRIO DI PARTE CORRENTE (*) O=G+H+I-L+M</b>			<b>161.638,95</b>

**EQUILIBRI DI BILANCIO per RENDICONTO - Parte Capitale**

EQUILIBRIO ECONOMICO-FINANZIARIO			COMPETENZA
P) Utilizzo avanzo di amministrazione per spese di investimento	( + )		0,00
Q) Fondo pluriennale vincolato per spese in conto capitale (iscritto in entrata)	( + )		577.749,19
R) Entrate Titoli 4.00-5.00-6.00	( + )		339.015,38
C) Entrate Titolo 4.02.06 - Contributi agli investimenti direttamente destinati al rimborso dei prestiti da amministrazioni pubbliche	( - )		0,00
I) Entrate di parte capitale destinate a spese correnti in base a specifiche disposizioni di legge o dei principi contabili	( - )		0,00
S1) Entrate Titolo 5.02 per Riscossioni crediti di breve termine	( - )		0,00
S2) Entrate Titolo 5.03 per Riscossioni crediti di medio-lungo termine	( - )		0,00
T) Entrate Titolo 5.04 relative a Altre entrate per riduzioni di attività finanziaria	( - )		0,00
L) Entrate di parte corrente destinate a spese di investimento in base a specifiche disposizioni di legge	( + )		0,00
M) Entrate da accensione di prestiti destinate a estinzione anticipata dei prestiti	( - )		0,00
U) Spese Titolo 2.00 - Spese in conto capitale	( - )		491.664,80
UU) Fondo pluriennale vincolato in c/capitale (di spesa)	( - )		442.919,24
V) Spese Titolo 3.01 per Acquisizioni di attività finanziarie	( - )		0,00
E) Spese Titolo 2.04 - Altri trasferimenti in conto capitale	( + )		0,00
<b>EQUILIBRIO DI PARTE CAPITALE <math>Z = P+Q+R-C-I-S1-S2-T+L-M-U-UU-V+E</math></b>			<b>-17.819,47</b>

**EQUILIBRI DI BILANCIO per RENDICONTO - Totale**

EQUILIBRIO ECONOMICO-FINANZIARIO			COMPETENZA
S1) Entrate Titolo 5.02 per Riscossioni crediti di breve termine	( + )		0,00
S2) Entrate Titolo 5.03 per Riscossioni crediti di medio-lungo termine	( + )		0,00
T) Entrate Titolo 5.04 relative a Altre entrate per riduzioni di attività finanziarie	( + )		0,00
X1) Spese Titolo 3.02 per Concessioni crediti di breve termine	( - )		0,00
X2) Spese Titolo 3.03 per Concessioni crediti di medio-lungo termine	( - )		0,00
Y) Spese Titolo 3.04 per Altre spese per incremento di attività finanziarie	( - )		0,00
<b>EQUILIBRIO FINALE <math>W = O+Z+S1+S2+T-X1-X2-Y</math></b>			<b>143.819,48</b>

**Saldo corrente ai fini della copertura degli investimenti pluriennali:**

Equilibrio di parte corrente (O)		161.638,95
Utilizzo risultato di amministrazione per il finanziamento di spese correnti (H)	( - )	0,00
Entrate non ricorrenti che non hanno dato copertura a impegni	( - )	0,00
<b>Equilibrio di parte corrente ai fini della copertura degli investimenti pluriennali</b>		<b>161.638,95</b>

TABELLA GESTIONE RESIDUI - ANNO 2020

Gestione dei residui	Importo parziale	Importo totale
Maggiori residui attivi riaccertati (+)	0,00	
Minori residui attivi riaccertati (-)	863,01	
Minori residui passivi riaccertati (+)	17.200,88	
<b>Saldo Gestione Residui</b>		<b>16.337,87</b>
<b>Riepilogo</b>		
Saldo gestione corrente	9.786,51	
Saldo gestione capitale	6.555,62	
Saldo gestione partite di giro	-4,26	
<b>Saldo totale</b>		<b>16.337,87</b>

ANALISI ANZIANITA' DEI RESIDUI - Anno 2020

Residui	2015 E ANNI PRECEDENTI	2016	2017	2018	2019	2020	Totale
<b>ATTIVI</b>							
TITOLO I	57.100,52	47.514,19	13,57	0,00	0,00	0,00	104.628,28
di cui Tarsu/tari	57.100,52	47.514,19	13,57	0,00	0,00	0,00	104.628,28
di cui F.S.R o F.S.	0,00	0,00	0,00	0,00	0,00	0,00	0,00
TITOLO II	2.783,71	0,00	0,00	0,00	10.646,27	51.770,42	65.200,40
di cui trasf. Stato	0,00	0,00	0,00	0,00	0,00	3.791,92	3.791,92
di cui trasf. Regione	2.783,71	0,00	0,00	0,00	0,00	19.978,50	22.762,21
TITOLO III	0,00	839,71	5.000,00	0,00	3.325,91	70.554,80	79.720,42
di cui Tia	0,00	0,00	0,00	0,00	0,00	0,00	0,00
di cui Fitti Attivi	0,00	0,00	0,00	0,00	0,00	10.509,97	10.509,97
di cui sanzioni CdS	0,00	0,00	0,00	0,00	0,00	0,00	0,00
Tot. Parte corrente	59.884,23	48.353,90	5.013,57	0,00	13.972,18	122.325,22	249.549,10
TITOLO IV	47.283,38	0,00	0,00	0,00	19.372,66	181.815,90	248.471,94
di cui TRASF. STATO CAP	0,00	0,00	0,00	0,00	3.225,43	54.800,00	58.025,43
di cui TRASF. REG. CAP	34.709,36	0,00	0,00	0,00	16.147,23	127.015,90	177.872,49
Tot. Parte capitale	47.283,38	0,00	0,00	0,00	19.372,66	181.815,90	248.471,94
TITOLO VI	3.245,17	0,00	0,00	0,00	205.395,40	0,00	208.640,57
TITOLO IX	4.185,86	0,00	3.867,45	4.270,00	0,00	23.700,50	36.023,81
<b>TOTALE</b>	<b>114.598,64</b>	<b>48.353,90</b>	<b>8.881,02</b>	<b>4.270,00</b>	<b>238.740,24</b>	<b>327.841,62</b>	<b>742.685,42</b>
<b>PASSIVI</b>							
TITOLO I	10.033,96	871,00	28.357,02	194.165,77	31.908,36	285.881,57	551.217,68
TITOLO II	0,00	0,00	0,24	1.995,45	3.638,73	262.661,13	268.295,55
TITOLO IV	0,00	0,00	0,00	0,00	0,00	11.704,87	11.704,87
TITOLO VII	270,60	245,00	51,65	0,00	4.755,86	1.462,40	6.785,51
<b>TOTALE</b>	<b>10.304,56</b>	<b>1.116,00</b>	<b>28.408,91</b>	<b>196.161,22</b>	<b>40.302,95</b>	<b>561.709,97</b>	<b>838.003,61</b>

**Andamento della gestione dei residui per il rendiconto 2020**

**Residui Attivi**

Gestione	Residui iniziali (A)	Residui riscossi (B)	Magg./Min. residui reimp. (C)	Residui da riportare (D)	Percentuale di riporto (E=D/A)	Residui di competenza (F)	Totale Residui da riaccertare (D+F)
TIT. 1 - ENTRATE CORRENTI DI NATURA TRIBUTARIA, CONTRIBUTIVA E PEREQUATIVA	113.134,69	8.506,41	0,00	104.628,28	92,48	0,00	104.628,28
TIT. 2 - TRASFERIMENTI CORRENTI	39.420,53	25.990,54	-0,01	13.429,98	34,07	51.770,42	65.200,40
TIT. 3 - ENTRATE EXTRATRIBUTARIE	27.493,48	18.327,86	0,00	9.165,62	33,34	70.554,80	79.720,42
<b>GEST. CORRENTE</b>	<b>180.048,70</b>	<b>52.824,81</b>	<b>-0,01</b>	<b>127.223,88</b>	<b>70,66</b>	<b>122.325,22</b>	<b>249.549,10</b>
TIT. 4 - ENTRATE IN CONTO CAPITALE	105.141,78	37.663,74	-822,00	66.656,04	63,40	181.815,90	248.471,94
TIT. 6 - ACCENSIONE PRESTITI	324.656,91	116.016,34	0,00	208.640,57	64,26	0,00	208.640,57
<b>GEST. CAPITALE</b>	<b>429.798,69</b>	<b>153.680,08</b>	<b>-822,00</b>	<b>275.296,61</b>	<b>64,05</b>	<b>181.815,90</b>	<b>457.112,51</b>
TIT. 9 - ENTRATE PER CONTO TERZI E PARTITE DI GIRO	12.364,31	0,00	-41,00	12.323,31	99,67	23.700,50	36.023,81
<b>TOTALE</b>	<b>622.211,70</b>	<b>206.504,89</b>	<b>-863,01</b>	<b>414.843,80</b>	<b>66,67</b>	<b>327.841,62</b>	<b>742.685,42</b>

**Residui Passivi**

Gestione	Residui iniziali (A)	Residui pagati (B)	Magg./Min. residui riacc. (C)	Residui da riportare (D)	Percentuale di riporto (E=D/A)	Residui di competenza (F)	Totale Residui da reimpegnare (D+F)
TIT. 1 - SPESE CORRENTI	419.029,74	143.907,11	-9.786,52	265.336,11	63,32	285.881,57	551.217,68
TIT. 2 - SPESE IN CONTO CAPITALE	101.835,96	88.823,92	-7.377,62	5.634,42	5,53	262.661,13	268.295,55
TIT. 4 - RIMBORSO DI PRESTITI	0,00	0,00	0,00	0,00	0,00	11.704,87	11.704,87
TIT. 7 - SPESE PER CONTO TERZI E PARTITE DI GIRO	5.359,85	0,00	-36,74	5.323,11	99,31	1.462,40	6.785,51
<b>TOTALE</b>	<b>526.225,55</b>	<b>232.731,03</b>	<b>-17.200,88</b>	<b>276.293,64</b>	<b>52,50</b>	<b>561.709,97</b>	<b>838.003,61</b>

**Dimostrazione Risultato di amministrazione 2020**

Descrizione	Segno	Importo
Risultato della gestione di competenza	+	343.570,43
Risultato della gestione residui	+	16.337,87
Avanzo Esercizio Precedente	+	350.216,86
Avanzo Esercizio Precedente applicato	-	199.750,95
Risultato di amministrazione 2020	=	510.374,21

**PROSPETTO DIMOSTRATIVO DEL RISULTATO DI AMMINISTRAZIONE**

**Risultato di Amministrazione**

		GESTIONE		
		Residui	Competenza	TOTALE
Fondo cassa al 1° Gennaio				903.559,82
RISCOSSIONI	( + )	206.504,89	2.002.168,42	2.208.673,31
PAGAMENTI	( - )	232.731,03	1.676.869,08	1.909.600,11
SALDO DI CASSA AL 31 DICEMBRE	( = )			1.202.633,02
PAGAMENTI per azioni esecutive non regolarizzate al 31 dicembre	( - )			0,00
FONDO DI CASSA AL 31 DICEMBRE	( = )			1.202.633,02
RESIDUI ATTIVI	( + )	414.843,80	327.841,62	742.685,42
<i>di cui derivanti da accertamenti di tributi effettuati sulla base della stima del dipartimento delle finanze</i>		0,00	0,00	0,00
RESIDUI PASSIVI	( - )	276.293,64	561.709,97	838.003,61
FONDO PLURIENNALE VINCOLATO PER SPESE CORRENTI	( - )			154.021,38
FONDO PLURIENNALE VINCOLATO PER SPESE IN CONTO CAPITALE	( - )			442.919,24
<b>RISULTATO DI AMMINISTRAZIONE AL 31 DICEMBRE 2020(A) (2)</b>	( = )			<b>510.374,21</b>

## PROSPETTO DIMOSTRATIVO DEL RISULTATO DI AMMINISTRAZIONE

### Parte Accantonata

	GESTIONE	
		TOTALE
<b>Parte accantonata</b>		
Fondo crediti di dubbia esigibilità		12.050,24
Fondo anticipazioni liquidità		0,00
Fondo perdite società partecipate		0,00
Fondo contezioso		111.673,21
Altri accantonamenti		15.083,95
	<b>Totale parte accantonata (B)</b>	<b>138.807,40</b>

## PROSPETTO DIMOSTRATIVO DEL RISULTATO DI AMMINISTRAZIONE

### Parte Vincolata

	GESTIONE	
		TOTALE
<b>Parte vincolata</b>		
Vincoli derivanti dalla legge		0,00
Vincoli derivanti da Trasferimenti		172.703,43
Vincoli derivanti da finanziamenti		30.986,04
Vincoli formalmente attribuiti dall'ente		0,00
Altri vincoli		59.565,39
	<b>Totale parte vincolata ( C)</b>	<b>263.254,86</b>

## PROSPETTO DIMOSTRATIVO DEL RISULTATO DI AMMINISTRAZIONE

### Parte Investimenti

	GESTIONE	
		TOTALE
<b>Parte destinata agli investimenti</b>		
	<b>Totale parte destinata agli investimenti (D)</b>	<b>0,00</b>

## PROSPETTO DIMOSTRATIVO DEL RISULTATO DI AMMINISTRAZIONE

### Parte Disponibile

	GESTIONE
--	----------

						<b>TOTALE</b>
<b>E) Totale parte disponibile (E=A-B-C-D)</b>						<b>108.311,95</b>

**ELENCO ANALITICO DELLE RISORSE ACCANTONATE NEL RISULTATO DI AMMINISTRAZIONE (\*)**

Capitolo di spesa	Descrizione	Risorse accantonate al 1/1/2020	Risorse accantonate applicate al bilancio dell'esercizio 2020 (con segno -)	Risorse accantonate stanziare nella spesa del bilancio dell'esercizio 2020	Variazione accantonamenti effettuata in sede di rendiconto (con segno +/-)	Risorse accantonate nel risultato di amministrazione al 31/12/2020
		(a)	(b)	(c)	(d)	(e)=(a)+(b)+(c)+(d)
<b>Fondo crediti di dubbia esigibilità</b>						
Cap. 1824/1	FONDO CREDITI DUBBIA ESIGIBILITA'	9.559,06	0,00	2.491,18	0,00	12.050,24
<b>Totale Fondo crediti di dubbia esigibilità</b>		<b>9.559,06</b>	<b>0,00</b>	<b>2.491,18</b>	<b>0,00</b>	<b>12.050,24</b>
<b>Fondo contenzioso</b>						
Cap. 1827/1	FONDO RISCHI CONTENZIOSO	20.000,00	-17.626,18	9.854,69	99.444,70	111.673,21
<b>Totale Fondo contenzioso</b>		<b>20.000,00</b>	<b>-17.626,18</b>	<b>9.854,69</b>	<b>99.444,70</b>	<b>111.673,21</b>
<b>Altri accantonamenti</b>						
Cap. 1825/1	FONDO INDENNITA' FINE MANDATO SINDACO	6.263,31	-6.263,31	1.366,54	0,00	1.366,54
Cap. 1826/1	FONDO RINNOVO CONTRATTI	11.328,17	0,00	2.389,24	0,00	13.717,41
<b>Totale Altri accantonamenti</b>		<b>17.591,48</b>	<b>-6.263,31</b>	<b>3.755,78</b>	<b>0,00</b>	<b>15.083,95</b>

**ELENCO ANALITICO DELLE RISORSE VINCOLATE NEL RISULTATO DI AMMINISTRAZIONE (\*)**

Cap. di entrata	Descrizione	Cap. di spesa correlato	Descrizione	Risorse vinc. nel risultato di amministrazione al 1/1/2020	Risorse vincolate applicate al bilancio dell'esercizio 2020	Entrate vincolate accertate nell'esercizio 2020	Impegni eserc. 2020 finanziati da entrate vincolate accertate nell'esercizio o da quote vincolate del risultato di amministrazione	Fondo plur. vinc. al 31/12/2020 finanziato da entrate vincolate accertate nell'esercizio o da quote vincolate del risultato di amministrazione	Cancellazione di residui attivi vincolati o eliminazione del vincolo o su quote del risultato di amministrazione (+) e cancellazione di residui passivi finanziati da risorse vincolate (-) (gestione dei residui):	Cancellazione nell'esercizio N di impegni finanziari dal fondo pluriennale vincolato dopo l'approvazione del rendiconto dell'esercizio 2019 non reimpegnati nell'esercizio 2020	Risorse vincolate nel bilancio al 31/12/2020	Risorse vincolate nel risultato di amministrazione al 31/12/2020
				(a)	(b)	(c)	(d)	(e)	(f)	(g)	(h)=(b)+(c)-(d)-(e)+(g)	(i)=(a)+(c)-(d)-(e)-(f)+(g)
<b>Vincoli derivanti da Trasferimenti</b>												
Cap. 95/9	L. 448/98 - ART. 27 FORNITURA LIBRI DI TESTO AGLI ALUNNI DELLA SCUOLA MEDIA (4332/02)	Cap. 4332/2	L. 448/98 - ART. 27 CONTRIBUTO PER ACQUISTO LIBRI TESTO AGLI ALUNNI DELLA SCUOLA MEDIA	1.528,18	0,00	0,00	0,00	0,00	-75,12	0,00	0,00	1.603,30
Cap. 131/1	CONTRIBUTO REGIONE INTERVENTI PER GLI ALUNNI CON DISABILITA'	Cap. 4332/5	CONTRIBUTO REGIONE INTERVENTI PER GLI ALUNNI CON DISABILITA'	1.358,65	0,00	0,00	0,00	0,00	-0,46	0,00	0,00	1.359,11
Cap. 132/1	SOSTEGNO NELLA SPESA DELLE FAMIGLIE PER L'ISTRUZIONE	Cap. 4332/3	SOSTEGNO NELLA SPESA DELLE FAMIGLIE PER L'ISTRUZIONE	1.519,66	0,00	0,00	0,00	0,00	-0,13	0,00	0,00	1.519,79
Cap. 191/1	MANUTENZIONE ORDINARIA E PULIZIA CORSI D'ACQUARICADENTI NEL TERRITORIO COMUNALE	Cap. 9523/1	MANUTENZIONE ORDINARIA E PULIZIA CORSI D'ACQUARICADENTI NEL TERRITORIO COMUNALE	448,92	0,00	24.813,28	0,00	0,00	0,00	0,00	24.813,28	25.262,20
Cap. 215/1	L.R. 23/2005 CONTRIBUTO RAS INSERIMENTI IN COMUNITA' RESIDENZIALE	Cap. 10439/2	L.R. 23/2005 INSERIMENTO IN COMUNITA' - CONTRIBUTO RAS	47.280,00	47.280,00	0,00	110,00	0,00	0,00	0,00	47.170,00	47.170,00
Cap. 215/3	L.R. 20/97 FINANZIAMENTO ASSISTENZA PERSONE AFFETTE DA PATOLOGIE PSICHIATRICHE (1454/1)	Cap. 10440/1	L.R. 20/97 ASSISTENZA ECONOMICA AFFETTI DA PATOLOGIE PSICHIATRICHE (172/2)	1.327,75	0,00	17.998,02	19.266,72	0,00	0,00	0,00	-1.268,70	59,05
Cap. 215/15	L.162/98 PIANI PERSONALIZZATI A SOSTEGNO DI HANDICAPPATI GRAVI	Cap. 10419/2/3	L.162/98 PIANI PERSONALIZZATI A SOSTEGNO HANDICAPPATI GRAVI	6.440,32	6.440,32	142.727,18	140.804,73	0,00	0,00	0,00	8.362,77	8.362,77
Cap. 215/19	PROGETTO PERSONALIZZATO "RITORNARE A CASA" - RAS	Cap. 10419/2/4	PROGETTO PERSONALIZZATO "RITORNARE A CASA" - RAS	2.589,53	2.589,53	34.383,74	36.847,24	0,00	0,00	0,00	126,03	126,03
Cap. 215/21	CONTRIBUTO RAS PROGETTI DI INCLUSIONE SOCIALE	Cap. 10419/2/7	PROGETTO INCLUSIONE SOCIALE - CONTRIBUTO RAS	12.461,63	0,00	0,00	0,00	0,00	0,00	0,00	0,00	12.461,63
Cap. 215/25	CONTRIBUTO RAS INTERVENTI REIS(ART.6 COMMA 16 L.R.5/2016)	Cap. 10419/3/0	INTERVENTI REIS (ART.6 COMMA 16 L.R.5/2016)	15.781,26	15.781,26	0,00	15.781,26	0,00	0,00	0,00	0,00	0,00
Cap. 290/1	CONTRIBUTO ELIMINAZIONE BARRIERE ARCHITETTONICHE	Cap. 8214/5	CONTRIBUTI ELIMINAZIONE BARRIERE ARCHITETTONICHE	8.106,99	0,00	0,00	0,00	0,00	0,00	0,00	0,00	8.106,99
<b>Totale Vincoli derivanti da Trasferimenti</b>				<b>98.842,89</b>	<b>72.091,11</b>	<b>219.922,22</b>	<b>212.809,95</b>	<b>0,00</b>	<b>-75,71</b>	<b>0,00</b>	<b>79.203,38</b>	<b>106.030,87</b>
<b>Altri vincoli</b>												
Cap. 45/1	TASSA PER LO SMALTIMENTO DEI RIFIUTI I SOLIDI URBANI	Cap. 9519/1	SMALTIMENTO RIFIUTI SOLIDI URBANI E D'ALTRI SERVIZI EFFETTUATI DA AZIEN DA SPECIALE - CORR	19.120,09	6.000,00	0,00	6.000,00	0,00	0,00	0,00	0,00	13.120,09
Cap. 1165/15	PROGETTO SOVRACOMUNALE SERVIZI SCOLASTICI DIVERSI	Cap. 4480/2	PROGETTO SOVRACOMUNALE SERVIZI SCOLASTICI DIVERSI	17.770,35	17.770,35	9.000,00	0,00	0,00	0,00	0,00	26.770,35	26.770,35
<b>Totale Altri vincoli</b>				<b>36.890,44</b>	<b>23.770,35</b>	<b>9.000,00</b>	<b>6.000,00</b>	<b>0,00</b>	<b>0,00</b>	<b>0,00</b>	<b>26.770,35</b>	<b>39.890,44</b>
<b>Totale risorse vincolate (=(h)+(i)+(2)+(3)+(4)+(5))</b>				<b>135.733,33</b>	<b>95.861,46</b>	<b>228.922,22</b>	<b>218.809,95</b>	<b>0,00</b>	<b>-75,71</b>	<b>0,00</b>	<b>105.973,73</b>	<b>145.921,31</b>

Totale quote accantonate riguardanti le risorse vincolate da legge (m1)	0,00	0,00
Totale quote accantonate riguardanti le risorse vincolate da trasferimenti (m2)	0,00	0,00



Totale quote accantonate riguardanti le risorse vincolate da finanziamenti (m3)	0,00	0,00
Totale quote accantonate riguardanti le risorse vincolate dall'ente (m4)	0,00	0,00
Totale quote accantonate riguardanti le risorse vincolate da altro (m5)	0,00	0,00
<b>Totale quote accantonate riguardanti le risorse vincolate (m=m1+m2+m3+m4+m5)</b>	<b>0,00</b>	<b>0,00</b>
Totale risorse vincolate da legge al netto di quelle che sono state oggetto di accantonamenti (n1=l1-m1)	0,00	0,00
Totale risorse vincolate da trasferimenti al netto di quelle che sono state oggetto di accantonamenti (n2=l2-m2)	79.203,38	106.030,87
Totale risorse vincolate da finanziamenti al netto di quelle che sono state oggetto di accantonamenti (n3=l3-m3)	0,00	0,00
Totale risorse vincolate dall'Ente al netto di quelle che sono state oggetto di accantonamenti (n4=l4-m4)	0,00	0,00
Totale risorse vincolate da altro al netto di quelle che sono state oggetto di accantonamenti (n5=l5-m5)	26.770,35	39.890,44
<b>Totale risorse vincolate al netto di quelle che sono state oggetto di accantonamenti (n=l-m)</b>	<b>105.973,73</b>	<b>145.921,31</b>

#### Elenco Atti Variazione per applicazione avanzo - Anno 2020

ATTO	DATA ATTO	CAP.	ART.	DESCRIZIONE	IMPORTO	OGGETTO
20	04/09/2020	1	1	AVANZO DI AMMINISTRAZIONE VINCOLATO	103.969,69	
37	28/05/2020	1	1	AVANZO DI AMMINISTRAZIONE VINCOLATO	15.781,26	
59	11/07/2020	1	4	AVANZO DI AMMINISTRAZIONE NON VINCOLATO	80.000,00	
TOTALE					199.750,95	

## FONDO CREDITI DI DUBBIA ESIGIBILITA'

Secondo quanto previsto dal Principio Contabile applicato concernente la contabilità finanziaria (Allegato 4/2 al D.LGS. 118/2011), in sede di rendiconto è verificata la congruità del Fondo crediti di dubbia esigibilità (FCDE) complessivamente accantonato nell'avanzo. L'importo complessivo del fondo considerato congruo è calcolato, in base al medesimo principio contabile, applicando all'ammontare dei residui attivi relativi alle entrate ritenute di dubbia e difficile esazione la % media degli accertamenti non riscossi negli ultimi cinque esercizi.

COMPOSIZIONE FONDO SVALUTAZIONE CREDITI	TOTALE CREDITI	FONDO SVALUTAZIONE CREDITI
RESIDUI ATTIVI NEL CONTO DEL BILANCIO	498.021,04	12.050,24
CREDITI STRALCIATI DAL CONTO DEL BILANCIO	0,00	0,00
ACCERTAMENTI IMPUTATI AGLI ESERCIZI SUCCESSIVI A QUELLO CUI IL RENDICONTO SI RIFERISCE (m)	0,00	0,00
<b>TOTALE</b>	<b>498.021,04</b>	<b>12.050,24</b>

**PROSPETTO DIMOSTRATIVO DEL RISULTATO DI AMMINISTRAZIONE**

**Fondo Cassa**

		GESTIONE		
		Residui	Competenza	TOTALE
Fondo cassa al 1° Gennaio				903.559,82
RISCOSSIONI	(+)	206.504,89	2.002.168,42	2.208.673,31
PAGAMENTI	(-)	232.731,03	1.676.869,08	1.909.600,11
SALDO DI CASSA AL 31 DICEMBRE	(=)			1.202.633,02
PAGAMENTI per azioni esecutive non regolarizzate al 31 dicembre	(-)			0,00
FONDO DI CASSA AL 31 DICEMBRE	(=)			1.202.633,02

Equilibri di cassa - Anno 2020

FLUSSI DI CASSA			
RISCOSSIONI E PAGAMENTI			
	COMPETENZE	RESIDUI	TOTALE
FONDO DI CASSA INIZIALE	0,00	0,00	903.559,82
Entrate titolo I	189.556,13	8.506,41	198.062,54
Entrate titolo II	1.354.667,85	25.990,54	1.380.658,39
Entrate titolo III	87.230,15	18.327,86	105.558,01
Totale titoli I, II, III (A)	1.631.454,13	52.824,81	1.684.278,94
Spese titolo I (B)	1.145.855,76	143.907,11	1.289.762,87
Rimborso prestiti (C) IV	66.256,74	0,00	66.256,74
<b>Differenza di parte corrente (D=A-B-C)</b>	<b>419.341,63</b>	<b>-91.082,30</b>	<b>328.259,33</b>
Entrate titolo IV	157.199,48	37.663,74	194.863,22
Entrate titolo VI	0,00	116.016,34	116.016,34
Totale titoli IV, V, VI (E)	157.199,48	153.680,08	310.879,56
Spese titolo II (F)	229.003,67	88.823,92	317.827,59
<b>Differenza di parte capitale (H=E-F-G)</b>	<b>-71.804,19</b>	<b>64.856,16</b>	<b>-6.948,03</b>
Entrate titolo IX	213.514,81	0,00	213.514,81
Spese titolo VII	235.752,91	0,00	235.752,91
<b>Fondo di cassa finale</b>	<b>0,00</b>	<b>0,00</b>	<b>1.202.633,02</b>

## ANALISI ENTRATE E SPESE

L'analisi delle entrate e delle spese di seguito effettuata considera i risultati della gestione finanziaria 2020, in termini di impegni e accertamenti, raffrontandoli con i dati del rendiconto 2019 e con i dati delle previsioni iniziali del bilancio 2019, allo scopo di rilevare gli scostamenti registrati in valore assoluto.

## ANALISI ENTRATE CORRENTI

Le entrate correnti sono rappresentate nei primi tre titoli di entrata.

Di seguito verranno analizzate per titoli e con un dettaglio particolare per le entrate derivanti da recupero evasione tributaria, da sanzioni derivanti dalla violazione al codice della strada e da quelle derivanti dalla gestione dei servizi a domanda individuale.

Analisi entrate correnti - Titolo 1 Entrate Tributarie - Anno 2020

Tit.	Tipologia	Cat.	Descrizione	Previsioni iniziali (A)	Previsioni Definitive (B)	% Scost. (C=B/A)	Accertamenti (D)	% di Realizzo (E=B/D)	Riscossioni (F)	Residui da Riportare (G=D-F)
1	101	6	Imposta municipale propria	70.000,00	60.000,00	85,71	61.994,27	103,32	61.994,27	0,00
1	101	8	Imposta comunale sugli immobili (ICI)	0,00	0,00	0,00	0,00	0,00	0,00	0,00
1	101	16	Addizionale comunale IRPEF	0,00	0,00	0,00	0,00	0,00	0,00	0,00
1	101	51	Tassa smaltimento rifiuti solidi urbani	0,00	1.326,97	0,00	1.414,16	106,57	1.414,16	0,00
1	101	52	Tassa occupazione spazi e aree pubbliche	3.000,00	4.000,00	133,33	3.030,66	75,77	3.030,66	0,00
1	101	53	Imposta comunale sulla pubblicità e diritto sulle pubbliche affissioni	696,00	696,00	100,00	417,00	59,91	417,00	0,00
1	101	61	Tributo comunale sui rifiuti e sui servizi	5.430,30	5.430,30	100,00	5.303,00	97,66	5.303,00	0,00
1	101	76	Tassa sui servizi comunali (TASI)	1.000,00	2.971,60	297,16	3.259,76	109,70	3.259,76	0,00
1	101	97	Altre accise n.a.c.	100,00	100,00	100,00	0,00	0,00	0,00	0,00
1	101	99	Altre imposte, tasse e proventi n.a.c.	0,00	0,00	0,00	70,00	0,00	70,00	0,00
1	301	1	Fondi perequativi dallo Stato	120.000,00	120.000,00	100,00	114.067,28	95,06	114.067,28	0,00
			<b>TOTALE</b>	<b>200.226,30</b>	<b>194.524,87</b>	<b>0,97</b>	<b>189.556,13</b>	<b>0,97</b>	<b>189.556,13</b>	<b>0,00</b>

Analisi entrate correnti - Titolo 2 Entrate da Trasferimenti - Anno 2020

Tit.	Tipologia	Cat.	Descrizione	Previsioni iniziali (A)	Previsioni Definitive (B)	% Scost. (C=B/A)	Accertamenti (D)	% di Realizzo (E=B/D)	Riscossioni (F)	Residui da Riportare (G=D-F)
2	101	1	Trasferimenti correnti da Amministrazioni CENTRALI	45.056,69	134.459,80	298,42	118.338,04	88,01	114.546,12	3.791,92
2	101	2	Trasferimenti correnti da Amministrazioni LOCALI	1.391.078,80	1.686.920,06	121,27	1.288.100,23	76,36	1.240.121,73	47.978,50
			<b>TOTALE</b>	<b>1.436.135,49</b>	<b>1.821.379,86</b>	<b>1,27</b>	<b>1.406.438,27</b>	<b>0,77</b>	<b>1.354.667,85</b>	<b>51.770,42</b>

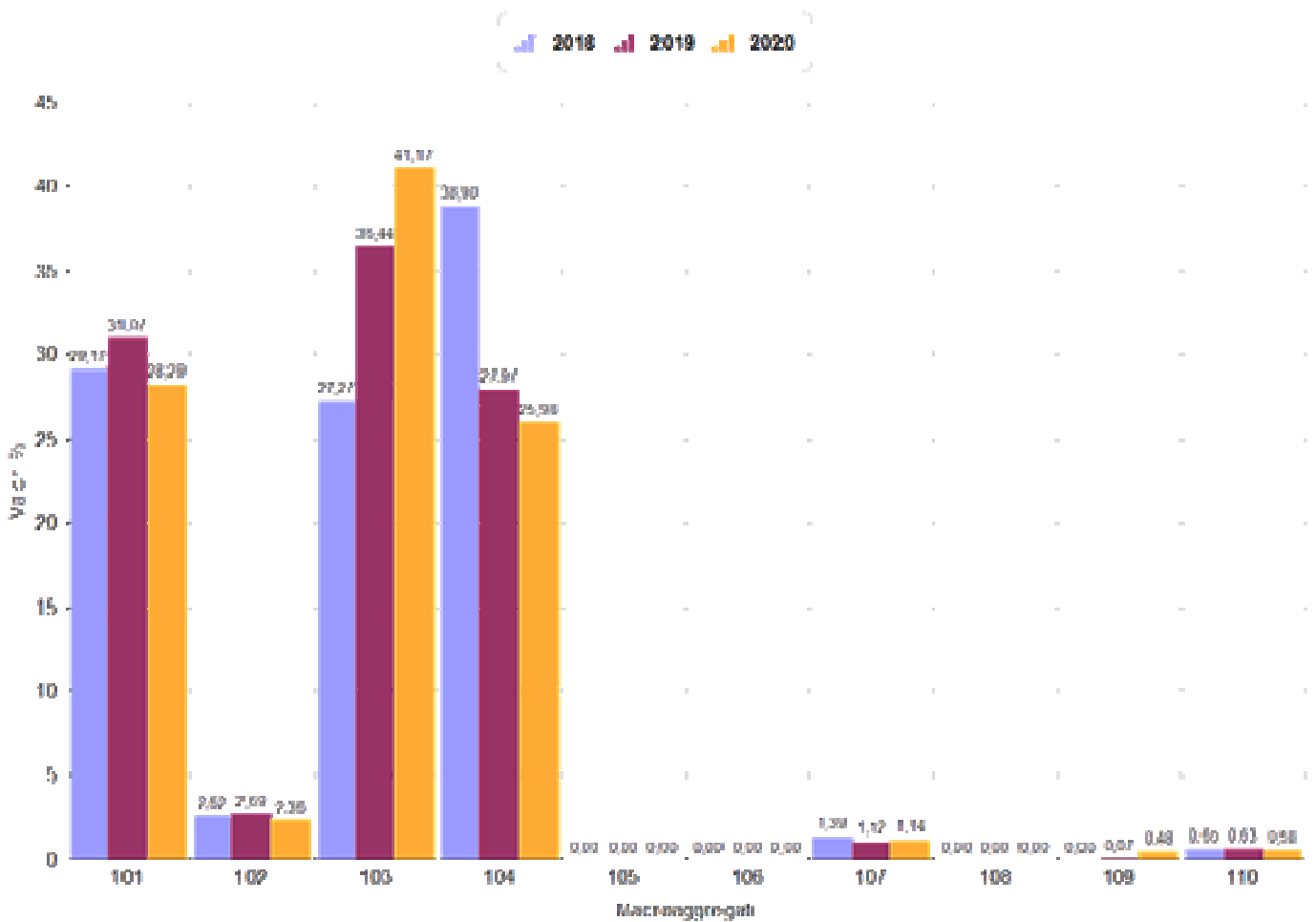
**Analisi entrate correnti - Titolo 3 Entrate Extratributarie - Anno 2020**

Tit.	Tipologia	Cat.	Descrizione	Previsioni iniziali (A)	Previsioni Definitive (B)	% Scost. (C=B/A)	Accertamenti (D)	% di Realizzo (E=B/D)	Riscossioni (F)	Residui da Riportare (G=D-F)
3	100	1	Vendita di beni	25.000,00	28.000,00	112,00	15.634,58	55,84	15.634,58	0,00
3	100	2	Entrate dalla vendita e dall'erogazione di servizi	156.298,00	244.298,00	156,30	106.960,30	43,78	50.658,57	56.301,73
3	100	3	Proventi derivanti dalla gestione dei beni	28.300,00	32.300,00	114,13	28.346,84	87,76	17.836,87	10.509,97
3	200	2	Entrate da famiglie derivanti dall'attività di controllo e repressione delle irregolarità e degli illeciti	600,00	600,00	100,00	0,00	0,00	0,00	0,00
3	300	3	Altri interessi attivi	50,00	50,00	100,00	0,00	0,00	0,00	0,00
3	500	2	Rimborsi in entrata	20.000,00	20.000,00	100,00	6.843,23	34,22	3.100,13	3.743,10
			<b>TOTALE</b>	<b>230.248,00</b>	<b>325.248,00</b>	<b>1,41</b>	<b>157.784,95</b>	<b>0,49</b>	<b>87.230,15</b>	<b>70.554,80</b>

RIEPILOGO SPESE CORRENTI PER MACROAGGREGATO CON TREND STORICO - ANNO 2020

Descrizione		2018	2019	2020
101	redditi da lavoro dipendente	386.356,62	424.148,41	405.082,05
102	imposte e tasse a carico ente	34.745,89	36.790,24	33.746,29
103	acquisto di beni e servizi	361.228,57	497.549,13	589.487,21
104	trasferimenti correnti	515.227,94	381.887,35	371.994,27
105	trasferimenti di tributi	0,00	0,00	0,00
106	fondi perequativi	0,00	0,00	0,00
107	interessi passivi	18.347,41	15.270,45	16.347,00
108	altre spese per redditi da capitale	0,00	0,00	0,00
109	rimborsi e poste correttive delle entrate	0,00	1.000,00	6.810,00
110	altre spese correnti	8.598,51	8.598,51	8.270,51
<b>TOTALE</b>		<b>1.324.504,94</b>	<b>1.365.244,09</b>	<b>1.431.737,33</b>

Spese per Titolo e Macro Aggr. Anni 2018 - 2020



**Andamento Spese Correnti per Macroaggregato - Anno 2020**

MACROAGGREGATO		Previsioni iniziali	Previsioni definitive	Impegni	di cui Impegni FPV	Economie	di cui Economie da FPV
1	Redditi da lavoro dipendente	536.622,47	553.401,89	405.082,05	36.029,99	148.319,84	-22.182,80
2	Imposte e tasse a carico dell'ente	38.345,75	41.406,38	33.746,29	2.473,84	7.660,09	-3.447,58
3	Acquisto di beni e servizi	712.700,51	851.298,34	589.487,21	0,00	261.811,13	0,00
4	Trasferimenti correnti	442.987,25	770.756,82	371.994,27	0,00	398.762,55	0,00
7	Interessi passivi	16.347,00	16.347,00	16.347,00	0,00	0,00	0,00
9	Rimborsi e poste correttive delle entrate	11.000,00	12.000,00	6.810,00	0,00	5.190,00	0,00
10	Altre spese correnti	23.246,96	183.737,24	8.270,51	0,00	175.466,73	0,00
	<b>TOTALE</b>	<b>1.781.249,94</b>	<b>2.428.947,67</b>	<b>1.431.737,33</b>	<b>38.503,83</b>	<b>997.210,34</b>	<b>-25.630,38</b>

**CONTO DEL BILANCIO - RIEPILOGO GENERALE DELLE SPESE PER MISSIONI 2020**

MISSIONE, PROGRAMMA, TITOLO	DENOMINAZIONE	RESIDUI PASSIVI AL 1/1/2020 (RS)		PAGAMENTI IN C/RESIDUI (PR)		RIACCERTAMENTO RESIDUI (R)				RESIDUI PASSIVI DA ESERCIZI PRECEDENTI (EP=RS-PR+R)	
		PREVISIONI DEFINITIVE DI COMPETENZA (CP)		PAGAMENTI IN C/COMPETENZA (PC)		IMPEGNI (I)		ECONOMIE DI COMPETENZA (ECP=CP-I-FPV)		RESIDUI PASSIVI DA ESERCIZIO DI COMPETENZA (EC= I - PC)	
		PREVISIONI DEFINITIVE DI CASSA (CS)		TOTALE PAGAMENTI (TP=PR+PC)		FONDO PLURIENNALE VINCOLATO (FPV)				TOTALE RESIDUI PASSIVI DA RIPORTARE (TR=EP+EC)	
<b>MISSIONE 1</b>	<b>Servizi istituzionali e generali e di gestione</b>	RS	57.480,37	PR	32.939,77	R	-635,96	ECP	163.226,18	EP	23.904,64
		CP	711.865,18	PC	451.722,54	I	511.773,53			EC	60.050,99
		CS	774.577,94	TP	484.662,31	FPV	36.865,47			TR	83.955,63
<b>MISSIONE 3</b>	<b>Ordine pubblico e sicurezza</b>	RS	873,12	PR	873,12	R	0,00	ECP	11.427,97	EP	0,00
		CP	17.608,22	PC	6.180,25	I	6.180,25			EC	0,00
		CS	18.481,34	TP	7.053,37	FPV	0,00			TR	0,00
<b>MISSIONE 4</b>	<b>Istruzione e diritto allo studio</b>	RS	72.325,11	PR	32.424,94	R	-75,71	ECP	63.035,50	EP	39.824,46
		CP	177.926,66	PC	81.019,46	I	114.007,10			EC	32.987,64
		CS	249.367,71	TP	113.444,40	FPV	884,06			TR	72.812,10
<b>MISSIONE 5</b>	<b>Tutela e valorizzazione dei beni e attività culturali</b>	RS	15.415,23	PR	15.310,95	R	0,00	ECP	49.605,07	EP	104,28
		CP	201.973,33	PC	40.603,62	I	97.142,06			EC	56.538,44
		CS	162.162,36	TP	55.914,57	FPV	55.226,20			TR	56.642,72
<b>MISSIONE 6</b>	<b>Politiche giovanili, sport e tempo libero</b>	RS	596,76	PR	96,76	R	0,00	ECP	4.068,94	EP	500,00
		CP	13.246,28	PC	7.367,92	I	9.177,34			EC	1.809,42
		CS	13.843,04	TP	7.464,68	FPV	0,00			TR	2.309,42
<b>MISSIONE 7</b>	<b>Turismo</b>	RS	0,00	PR	0,00	R	0,00	ECP	0,00	EP	0,00
		CP	3.430,39	PC	3.430,39	I	3.430,39			EC	0,00
		CS	3.430,39	TP	3.430,39	FPV	0,00			TR	0,00
<b>MISSIONE 8</b>	<b>Assetto del territorio ed edilizia abitativa</b>	RS	161.544,25	PR	5.985,08	R	-3.196,45	ECP	187.487,86	EP	152.362,72
		CP	240.002,36	PC	44.538,11	I	52.514,50			EC	7.976,39
		CS	401.546,61	TP	50.523,19	FPV	0,00			TR	160.339,11

**CONTO DEL BILANCIO - RIEPILOGO GENERALE DELLE SPESE PER MISSIONI 2020**

MISSIONE, PROGRAMMA, TITOLO	DENOMINAZIONE	RESIDUI PASSIVAL 1/1/2020 (RS)		PAGAMENTI IN C/RESIDUI (PR)		RIACCERTAMENTO RESIDUI (R)		RESIDUI PASSIVI DA ESERCIZI PRECEDENTI (EP=RS-PR+R)			
		PREVISIONI DEFINITIVE DI COMPETENZA (CP)		PAGAMENTI IN C/COMPETENZA (PC)		IMPEGNI (I)		ECONOMIE DI COMPETENZA (ECP=CP-I-FPV)		RESIDUI PASSIVI DA ESERCIZIO DI COMPETENZA (EC= I - PC)	
		PREVISIONI DEFINITIVE DI CASSA (CS)		TOTALE PAGAMENTI (TP=PR+PC)		FONDO PLURIENNALE VINCOLATO (FPV)				TOTALE RESIDUI PASSIVI DA RIPORTARE (TR=EP+EC)	
<b>MISSIONE 9</b>	<b>Sviluppo sostenibile e tutela del territorio e dell'ambiente</b>	RS	13.316,98	PR	102,99	R	0,00	ECP	29.894,60	EP	13.213,99
		CP	39.664,20	PC	1.651,87	I	9.769,60			EC	8.117,73
		CS	52.981,18	TP	1.754,86	FP V	0,00			TR	21.331,72
<b>MISSIONE 10</b>	<b>Trasporti e diritto alla mobilità</b>	RS	0,00	PR	0,00	R	0,00	ECP	1.238,30	EP	0,00
		CP	61.794,26	PC	59.739,99	I	60.555,96			EC	815,97
		CS	61.794,26	TP	59.739,99	FP V	0,00			TR	815,97
<b>MISSIONE 11</b>	<b>Soccorso civile</b>	RS	1.008,20	PR	8,20	R	0,00	ECP	843,00	EP	1.000,00
		CP	20.000,00	PC	15.522,27	I	19.157,00			EC	3.634,73
		CS	21.008,20	TP	15.530,47	FP V	0,00			TR	4.634,73
<b>MISSIONE 12</b>	<b>Diritti sociali, politiche sociali e famiglia</b>	RS	74.291,42	PR	48.971,68	R	-5.878,40	ECP	300.260,79	EP	19.441,34
		CP	889.336,04	PC	434.079,34	I	528.029,60			EC	93.950,26
		CS	915.713,15	TP	483.051,02	FP V	61.045,65			TR	113.391,60
<b>MISSIONE 14</b>	<b>Sviluppo economico e competitività</b>	RS	0,00	PR	0,00	R	0,00	ECP	0,00	EP	0,00
		CP	0,00	PC	0,00	I	0,00			EC	0,00
		CS	0,00	TP	0,00	FP V	0,00			TR	0,00
<b>MISSIONE 16</b>	<b>Agricoltura, politiche agroalimentari e pesca</b>	RS	0,00	PR	0,00	R	0,00	ECP	10.000,00	EP	0,00
		CP	10.000,00	PC	0,00	I	0,00			EC	0,00
		CS	10.000,00	TP	0,00	FP V	0,00			TR	0,00
<b>MISSIONE 17</b>	<b>Energia e diversificazione delle fonti energetiche</b>	RS	22.178,30	PR	7.193,62	R	0,00	ECP	0,00	EP	14.984,68
		CP	20.000,00	PC	0,00	I	20.000,00			EC	20.000,00
		CS	42.178,30	TP	7.193,62	FP V	0,00			TR	34.984,68



**CONTO DEL BILANCIO - RIEPILOGO GENERALE DELLE SPESE PER MISSIONI 2020**

MISSIONE, PROGRAMMA, TITOLO	DENOMINAZIONE	RESIDUI PASSIVI AL 1/1/2020 (RS)		PAGAMENTI IN C/RESIDUI (PR)		RIACCERTAMENTO RESIDUI (R)				RESIDUI PASSIVI DA ESERCIZI PRECEDENTI (EP=RS-PR+R)	
		PREVISIONI DEFINITIVE DI COMPETENZA (CP)		PAGAMENTI IN C/COMPETENZA (PC)		IMPEGNI (I)		ECONOMIE DI COMPETENZA (ECP=CP-I-FPV)		RESIDUI PASSIVI DA ESERCIZIO DI COMPETENZA (EC= I - PC)	
		PREVISIONI DEFINITIVE DI CASSA (CS)		TOTALE PAGAMENTI (TP=PR+PC)		FONDO PLURIENNALE VINCOLATO (FPV)				TOTALE RESIDUI PASSIVI DA RIPORTARE (TR=EP+EC)	
<b>MISSIONE 20</b>	<b>Fondi e accantonamenti</b>	<b>RS</b>	0,00	<b>PR</b>	0,00	<b>R</b>	0,00			<b>EP</b>	0,00
		<b>CP</b>	22.100,75	<b>PC</b>	0,00	<b>I</b>	0,00	<b>ECP</b>	22.100,75	<b>EC</b>	0,00
		<b>CS</b>	7.853,79	<b>TP</b>	0,00	<b>FPV</b>	0,00			<b>TR</b>	0,00
	<b>TOTALE MISSIONI</b>	<b>RS</b>	419.029,74	<b>PR</b>	143.907,11	<b>R</b>	-9.786,52			<b>EP</b>	265.336,11
		<b>CP</b>	2.428.947,67	<b>PC</b>	1.145.855,76	<b>I</b>	1.431.737,33	<b>ECP</b>	843.188,96	<b>EC</b>	285.881,57
		<b>CS</b>	2.734.938,27	<b>TP</b>	1.289.762,87	<b>FPV</b>	154.021,38			<b>TR</b>	551.217,68

## ANALISI SPESE DI PERSONALE

Nel macroaggregato dei redditi da lavoro dipendente sono contabilizzate nel bilancio armonizzato, diversamente dall'intervento Personale del bilancio redatto secondo gli schemi del DPR 94/1996, anche le spese per il servizio mensa dipendenti.

Per quanto concerne il rispetto dei limiti imposti dalla legge alla spesa del personale, si rammenta che l'art. 1, comma 557, della legge n. 296/2006 (finanziaria 2007) così come modificato ed integrato dall'art. 14, comma 7 del D.L. 78/2010, convertito con modificazioni dalla L. 122/2010, stabilisce che "Ai fini del concorso delle autonomie regionali e locali al rispetto degli obiettivi di finanza pubblica, gli enti sottoposti al patto di stabilità interno assicurano la riduzione delle spese di personale, al lordo degli oneri riflessi a carico delle amministrazioni e dell'IRAP, con esclusione degli oneri relativi ai rinnovi contrattuali, garantendo il contenimento della dinamica retributiva e occupazionale, con azioni da modulare nell'ambito della propria autonomia e rivolte, in termini di principio, ai seguenti ambiti prioritari di intervento: riduzione dell'incidenza percentuale delle spese di personale rispetto al complesso delle spese correnti, attraverso parziale reintegrazione dei cessati e contenimento della spesa per il lavoro flessibile; razionalizzazione e snellimento delle strutture burocratico-amministrative, anche attraverso accorpamenti di uffici con l'obiettivo di ridurre l'incidenza percentuale delle posizioni dirigenziali in organico; contenimento delle dinamiche di crescita della contrattazione integrativa, tenuto anche conto delle corrispondenti disposizioni dettate per le amministrazioni statali".

	<b>Media 2011/2013</b>	<b>Rendiconto 2020</b>
Spese macroaggregato 101		
Spese macroaggregato 103		
Irap macroaggregato 102		
Altre spese: reiscrizioni imputate all'esercizio successivo		
Altre spese: da specificare.....		
Altre spese: da specificare.....		
Altre spese: da specificare.....		
<b>Totale spese di personale (A)</b>	<b>569.256,02</b>	<b>433.525,34</b>
(-) Componenti escluse (B)	144.331,38	88.515,79
<b>(=) Componenti assoggettate al limite di spesa A-B</b>	<b>424.924,64</b>	<b>345.009,55</b>
(ex art. 1, comma 557, legge n. 296/ 2006)		

## ANALISI SPESE PER ACQUISTI

ACQUISTO DI BENI E SERVIZI PER MISSIONI - ANNI 2019 - 2020

Nr.	MISSIONI	CONSUNTIVO 2019	CONSUNTIVO 2020	SCOSTAMENTO 2019 - 2020	SCOST. %
1	Servizi istituzionali e generali e di gestione	178.774,20	162.711,98	-16.062,22	-8,98
3	Ordine pubblico e sicurezza	0,00	0,00	0,00	0,00
4	Istruzione e diritto allo studio	111.574,63	105.489,35	-6.085,28	-5,45
5	Tutela e valorizzazione dei beni e attività culturali	24.255,18	73.492,06	49.236,88	203,00
6	Politiche giovanili, sport e tempo libero	7.707,25	5.431,06	-2.276,19	-29,53
7	Turismo	0,00	0,00	0,00	0,00
8	Assetto del territorio ed edilizia abitativa	44.554,52	51.735,81	7.181,29	16,12
9	Sviluppo sostenibile e tutela del territorio e dell'ambiente	1.659,20	1.769,60	110,40	6,65
10	Trasporti e diritto alla mobilità	67.985,21	54.861,70	-13.123,51	-19,30
11	Soccorso civile	6.343,00	12.157,00	5.814,00	91,66
12	Diritti sociali, politiche sociali e famiglia	27.457,07	101.838,65	74.381,58	270,90
14	Sviluppo economico e competitività	0,00	0,00	0,00	0,00
17	Energia e diversificazione delle fonti energetiche	27.238,87	20.000,00	-7.238,87	-26,58
	<b>Totale</b>	<b>497.549,13</b>	<b>589.487,21</b>	<b>91.938,08</b>	<b>18,48</b>

## ANALISI SPESE PER CONTRIBUTI E TRASFERIMENTI CORRENTI

TRASFERIMENTI CORRENTI PER MISSIONI - ANNI 2019 - 2020

Nr.	MISSIONI	CONSUNTIVO 2019	CONSUNTIVO 2020	SCOSTAMENTO 2019 - 2020	SCOST. %
1	Servizi istituzionali e generali e di gestione	11.736,73	9.947,83	-1.788,90	-15,24
4	Istruzione e diritto allo studio	19.998,11	6.865,18	-13.132,93	-65,67
5	Tutela e valorizzazione dei beni e attività culturali	31.000,00	23.650,00	-7.350,00	-23,71
6	Politiche giovanili, sport e tempo libero	3.000,00	3.000,00	0,00	0,00
7	Turismo	0,00	0,00	0,00	0,00
8	Assetto del territorio ed edilizia abitativa	0,00	0,00	0,00	0,00
9	Sviluppo sostenibile e tutela del territorio e dell'ambiente	2.000,00	2.000,00	0,00	0,00
10	Trasporti e diritto alla mobilità	0,00	0,00	0,00	0,00
11	Soccorso civile	3.000,00	7.000,00	4.000,00	133,33
12	Diritti sociali, politiche sociali e famiglia	311.152,51	319.531,26	8.378,75	2,69
14	Sviluppo economico e competitività	0,00	0,00	0,00	0,00
16	Agricoltura, politiche agroalimentari e pesca	0,00	0,00	0,00	0,00
	<b>Totale</b>	<b>381.887,35</b>	<b>371.994,27</b>	<b>-9.893,08</b>	<b>-2,59</b>

## ANALISI SPESE PER INTERESSI E ALTRI ONERI FINANZIARI

### INTERESSI PASSIVI PER MISSIONI - ANNI 2019 - 2020

Nr.	MISSIONI	CONSUNTIVO 2019	CONSUNTIVO 2020	SCOSTAMENTO 2019 - 2020	SCOST. %
1	Servizi istituzionali e generali e di gestione	532,50	0,00	-532,50	-100,00
3	Ordine pubblico e sicurezza	0,00	0,00	0,00	0,00
4	Istruzione e diritto allo studio	2.015,23	1.652,57	-362,66	-18,00
5	Tutela e valorizzazione dei beni e attività culturali	0,00	0,00	0,00	0,00
6	Politiche giovanili, sport e tempo libero	1.062,06	746,28	-315,78	-29,73
7	Turismo	4.069,84	3.430,39	-639,45	-15,71
8	Assetto del territorio ed edilizia abitativa	874,54	778,69	-95,85	-10,96
9	Sviluppo sostenibile e tutela del territorio e dell'ambiente	0,00	0,00	0,00	0,00
10	Trasporti e diritto alla mobilità	6.716,28	5.694,26	-1.022,02	-15,22
0	Diritti sociali, politiche sociali e famiglia	0,00	4.044,81	0,00	0,00
	<b>Totale</b>	<b>15.270,45</b>	<b>16.347,00</b>	<b>-2.968,26</b>	<b>-19,44</b>

## ANALISI SPESE PER RIMBORSI E POSTE CORRETTIVE DELLE ENTRATE

### RIMBORSI E POSTE CORRETTIVE DELLE ENTRATE PER MISSIONI - ANNI 2019 - 2020

Nr.	MISSIONI	CONSUNTIVO 2019	CONSUNTIVO 2020	SCOSTAMENTO 2019 - 2020	SCOST. %
1	Servizi istituzionali e generali e di gestione	1.000,00	810,00	-190,00	-19,00
0	Sviluppo sostenibile e tutela del territorio e dell'ambiente	0,00	6.000,00	0,00	0,00
20	Fondi e accantonamenti	0,00	0,00	0,00	0,00
	<b>Totale</b>	<b>1.000,00</b>	<b>6.810,00</b>	<b>-190,00</b>	<b>-19,00</b>

## ANALISI ALTRE SPESE CORRENTI

### ALTRE SPESE CORRENTI PER MISSIONI - ANNI 2019 - 2020

Nr.	MISSIONI	CONSUNTIVO 2019	CONSUNTIVO 2020	SCOSTAMENTO 2019 - 2020	SCOST. %
1	Servizi istituzionali e generali e di gestione	8.598,51	8.270,51	-328,00	-3,81
3	Ordine pubblico e sicurezza	0,00	0,00	0,00	0,00
4	Istruzione e diritto allo studio	0,00	0,00	0,00	0,00
5	Tutela e valorizzazione dei beni e attività culturali	0,00	0,00	0,00	0,00
8	Assetto del territorio ed edilizia abitativa	0,00	0,00	0,00	0,00
12	Diritti sociali, politiche sociali e famiglia	0,00	0,00	0,00	0,00
20	Fondi e accantonamenti	0,00	0,00	0,00	0,00
	<b>Totale</b>	<b>8.598,51</b>	<b>8.270,51</b>	<b>-328,00</b>	<b>-3,81</b>



**CONTO DEL BILANCIO - GESTIONE DELLE ENTRATE 2020**

TITOLO TIPOLOGIA	DENOMINAZIONE	RESIDUI ATTIVI AL 1/1/2020 (RS)		RISCOSSIONI IN C/RESIDUI (RR)		RIACCERTAMENTI RESIDUI (R)		RESIDUI ATTIVI DA ESERCIZI PRECEDENTI (EP = RS -RR+R)			
		PREVISIONI DEFINITIVE DI COMPETENZA (CP)		RISCOSSIONI IN C/COMPETENZA (RC)		ACCERTAMENTI (A)		MAGGIORI O MINORI ENTRATE DI COMPETENZA =A-CP		RESIDUI ATTIVI DA ESERCIZIO DI COMPETENZA (EC=A-RC)	
		PREVISIONI DEFINITIVE DI CASSA (CS)		TOTALE RISCOSSIONI (TR=RR+RC)		MAGGIORI O MINORI ENTRATE DI CASSA =TR-CS				TOTALE RESIDUI ATTIVI DA RIPORTARE (TR=EP+EC)	
	FONDO PLURIENNALE VINCOLATO PER SPESE CORRENTI (1)	CP	71.579,92								
	FONDO PLURIENNALE VINCOLATO PER SPESE IN CONTO CAPITALE (1)	CP	577.749,19								
	UTILIZZO AVANZO DI AMMINISTRAZIONE (2)	CP	199.750,95								
	- di cui Utilizzo Fondo anticipazioni di liquidità	CP	0,00								

TITOLO 4	ENTRATE IN CONTO CAPITALE										
<b>40200</b>	<b>Tipologia 200: Contributi agli investimenti</b>	<b>RS</b>	102.809,23	<b>RR</b>	35.331,19	<b>R</b>	-822,00	<b>CP</b>	-3.203.757,28	<b>EP</b>	66.656,04
		<b>CP</b>	3.531.213,79	<b>RC</b>	145.640,61	<b>A</b>	327.456,51	<b>CP</b>		<b>EC</b>	181.815,90
		<b>CS</b>	3.634.023,02	<b>TR</b>	180.971,80	<b>CS</b>	-3.453.051,22	<b>CP</b>		<b>TR</b>	248.471,94
	Cap. 1230.1 Cod. 4.0201.00 Pdc E.4.02.01.01.001 CONTRIBUTO DELLO STATO MESSA IN SICUREZZA SCUOLA MEDIA IN PIAZZA SANTA CROCE	<b>RS</b>	10.538,62	<b>RR</b>	10.538,62	<b>R</b>	0,00	<b>CP</b>	1.171,04	<b>EP</b>	0,00
		<b>CP</b>	0,00	<b>RC</b>	1.171,04	<b>A</b>	1.171,04	<b>CP</b>		<b>EC</b>	0,00
		<b>CS</b>	10.538,62	<b>TR</b>	11.709,66	<b>CS</b>	1.171,04	<b>CP</b>		<b>TR</b>	0,00
	Cap. 1230.3 Cod. 4.0201.00 Pdc E.4.02.01.01.001 CONTRIBUTO DELLO STATO MANUTENZIONE STRAORDINARIA EDIFICIO COMUNALE	<b>RS</b>	28.018,00	<b>RR</b>	24.792,57	<b>R</b>	0,00	<b>CP</b>	0,00	<b>EP</b>	3.225,43
		<b>CP</b>	0,00	<b>RC</b>	0,00	<b>A</b>	0,00	<b>CP</b>		<b>EC</b>	0,00
		<b>CS</b>	28.018,00	<b>TR</b>	24.792,57	<b>CS</b>	-3.225,43	<b>CP</b>		<b>TR</b>	3.225,43
	Cap. 1230.4 Cod. 4.0201.00 Pdc E.4.02.01.01.001 CONTRIBUTO STATO INTERVENTI DI ADEGUAMENTO E ADATTAMENTO FUNZIONALE DEGLI SPAZI E DELLA AULE DIDATTICHE IN CONSEGUENZA DELL'EMERGENZA SANITARIA COVID 19	<b>RS</b>	0,00	<b>RR</b>	0,00	<b>R</b>	0,00	<b>CP</b>	0,00	<b>EP</b>	0,00
		<b>CP</b>	6.000,00	<b>RC</b>	1.200,00	<b>A</b>	6.000,00	<b>CP</b>		<b>EC</b>	4.800,00
		<b>CS</b>	6.000,00	<b>TR</b>	1.200,00	<b>CS</b>	-4.800,00	<b>CP</b>		<b>TR</b>	4.800,00
	Cap. 1240.1 Cod. 4.0201.00 Pdc E.4.02.01.01.001 CONTRIBUTO DELLO STATO MANUTENZIONE STRAORDINARIA OPERE PUBBLICHE	<b>RS</b>	0,00	<b>RR</b>	0,00	<b>R</b>	0,00	<b>CP</b>	0,00	<b>EP</b>	0,00
		<b>CP</b>	50.000,00	<b>RC</b>	0,00	<b>A</b>	50.000,00	<b>CP</b>		<b>EC</b>	50.000,00
		<b>CS</b>	50.000,00	<b>TR</b>	0,00	<b>CS</b>	-50.000,00	<b>CP</b>		<b>TR</b>	50.000,00
	Cap. 1250.4 Cod. 4.0201.00 Pdc E.4.02.01.02.001 PROGETTO ISCOL@ - ACQUISTO ARREDI SCUOLA MEDIA	<b>RS</b>	822,00	<b>RR</b>	0,00	<b>R</b>	-822,00	<b>CP</b>	0,00	<b>EP</b>	0,00
		<b>CP</b>	0,00	<b>RC</b>	0,00	<b>A</b>	0,00	<b>CP</b>		<b>EC</b>	0,00
		<b>CS</b>	822,00	<b>TR</b>	0,00	<b>CS</b>	-822,00	<b>CP</b>		<b>TR</b>	0,00
	Cap. 1260.11 Cod. 4.0201.00 Pdc E.4.02.01.02.001 CONTRIBUTO RAS PER LA VIABILITA' RURALE	<b>RS</b>	0,00	<b>RR</b>	0,00	<b>R</b>	0,00	<b>CP</b>	-77.813,86	<b>EP</b>	0,00
		<b>CP</b>	196.035,69	<b>RC</b>	0,00	<b>A</b>	118.221,83	<b>CP</b>		<b>EC</b>	118.221,83
		<b>CS</b>	196.035,69	<b>TR</b>	0,00	<b>CS</b>	-196.035,69	<b>CP</b>		<b>TR</b>	118.221,83
	Cap. 1260.71 Cod. 4.0201.00 Pdc E.4.02.01.02.001 CONTRIBUTO RAS LAVORAS - CANTIERI COMUNALI FINALIZZATI ALL'OCCUPAZION	<b>RS</b>	16.147,23	<b>RR</b>	0,00	<b>R</b>	0,00	<b>CP</b>	29.815,00	<b>EP</b>	16.147,23
		<b>CP</b>	6.793,17	<b>RC</b>	29.815,00	<b>A</b>	36.608,17	<b>CP</b>		<b>EC</b>	6.793,17
		<b>CS</b>	22.940,40	<b>TR</b>	29.815,00	<b>CS</b>	6.874,60	<b>CP</b>		<b>TR</b>	22.940,40

**CONTO DEL BILANCIO - GESTIONE DELLE ENTRATE 2020**

TITOLO TIPOLOGIA	DENOMINAZIONE	RESIDUI ATTIVI AL 1/1/2020 (RS)		RISCOSSIONI IN C/RESIDUI (RR)		RIACCERTAMENTI RESIDUI (R)				RESIDUI ATTIVI DA ESERCIZI PRECEDENTI (EP = RS -RR+R)	
		PREVISIONI DEFINITIVE DI COMPETENZA (CP)		RISCOSSIONI IN C/COMPETENZA (RC)		ACCERTAMENTI (A)		MAGGIORI O MINORI ENTRATE DI COMPETENZA=A-CP		RESIDUI ATTIVI DA ESERCIZIO DI COMPETENZA (EC=A-RC)	
		PREVISIONI DEFINITIVE DI CASSA (CS)		TOTALE RISCOSSIONI (TR=RR+RC)		MAGGIORI O MINORI ENTRATE DI CASSA=TR-CS				TOTALE RESIDUI ATTIVI DA RIPORTARE (TR=EP+EC)	
Cap. 1262.2 Cod. 4.0201.00 Pdc E.4.02.01.02.001 INFRASTRUTTURE RURALI - INTERVENTO DI MANUTENZIONE STRAORDINARIA DELLA VIABILITA' RURALE E FORESTALE	RS	22.729,33	RR	0,00	R	0,00			EP	22.729,33	
	CP	0,00	RC	0,00	A	0,00	CP	0,00	EC	0,00	
	CS	22.729,33	TR	0,00	CS	-22.729,33			TR	22.729,33	
Cap. 1262.3 Cod. 4.0201.00 Pdc E.4.02.01.02.001 PROGRAMMA DI SVILUPPO RURALE - RECUPERO E CONSERVAZIONE DELLA FONTE DI SAN GIORGIO	RS	11.560,63	RR	0,00	R	0,00			EP	11.560,63	
	CP	0,00	RC	0,00	A	0,00	CP	0,00	EC	0,00	
	CS	11.560,63	TR	0,00	CS	-11.560,63			TR	11.560,63	
Cap. 1262.5 Cod. 4.0201.00 Pdc E.4.02.01.02.001 CONTRIBUTO RAS PIANO STRAORDINARIO DI MESSA IN SICUREZZA STRADE	RS	0,00	RR	0,00	R	0,00			EP	0,00	
	CP	94.268,96	RC	94.268,96	A	94.268,96	CP	0,00	EC	0,00	
	CS	94.268,96	TR	94.268,96	CS	0,00			TR	0,00	
Cap. 1270.2 Cod. 4.0201.00 Pdc E.4.02.01.02.001 CONTRIBUTO RAS RESTAURO BENI CULTURALI	RS	419,40	RR	0,00	R	0,00			EP	419,40	
	CP	0,00	RC	0,00	A	0,00	CP	0,00	EC	0,00	
	CS	419,40	TR	0,00	CS	-419,40			TR	419,40	
Cap. 1271.1 Cod. 4.0201.00 Pdc E.4.02.01.02.001 CONTRIBUTO RAS SOFFERENZE FINANZIARIE PROCEDURE ESPROPRIATIVE	RS	0,00	RR	0,00	R	0,00			EP	0,00	
	CP	19.185,61	RC	19.185,61	A	21.186,51	CP	2.000,90	EC	2.000,90	
	CS	19.185,61	TR	19.185,61	CS	0,00			TR	2.000,90	
Cap. 1275.2 Cod. 4.0201.00 Pdc E.4.02.01.02.001 CONTRIBUTO RAS TUTELA E VALORIZZAZIONE DEI CENTRI STORICI DELLA SARDEGNA - RECUPERO PRIMARIO	RS	0,00	RR	0,00	R	0,00			EP	0,00	
	CP	90.641,96	RC	0,00	A	0,00	CP	-90.641,96	EC	0,00	
	CS	90.641,96	TR	0,00	CS	-90.641,96			TR	0,00	
Cap. 1275.3 Cod. 4.0201.00 Pdc E.4.02.01.02.001 TUTELA E VALORIZZAZIONE DEI CENTRI STORICI DELLA SARDEGNA - RECUPERO PRIMARIO - FONDI PRIVATI	RS	0,00	RR	0,00	R	0,00			EP	0,00	
	CP	29.958,00	RC	0,00	A	0,00	CP	-29.958,00	EC	0,00	
	CS	29.958,00	TR	0,00	CS	-29.958,00			TR	0,00	
Cap. 1290.1 Cod. 4.0201.00 Pdc E.4.02.01.02.001 CONTRIBUTO REGIONALE SVILUPPO RETI DI DISTRIBUZIONE DEL METANO	RS	0,00	RR	0,00	R	0,00			EP	0,00	
	CP	3.038.330,40	RC	0,00	A	0,00	CP	-3.038.330,40	EC	0,00	
	CS	3.038.330,40	TR	0,00	CS	-3.038.330,40			TR	0,00	
Cap. 1300.3 Cod. 4.0201.00 Pdc E.4.02.01.02.017 PROGRAMMA REGIONALE SVILUPPO RURALE 2007-2013 - INCENTIVAZIONE DI ATTIVITA' TURISTICHE	RS	6.600,00	RR	0,00	R	0,00			EP	6.600,00	
	CP	0,00	RC	0,00	A	0,00	CP	0,00	EC	0,00	
	CS	6.600,00	TR	0,00	CS	-6.600,00			TR	6.600,00	
Cap. 1300.5 Cod. 4.0201.00 Pdc E.4.02.01.02.017 PROGRAMMA REGIONALE SVILUPPO RURALE 2007-2013 - ACQUISTO MATERIALI SALA MULTIMEDIALE	RS	5.974,02	RR	0,00	R	0,00			EP	5.974,02	
	CP	0,00	RC	0,00	A	0,00	CP	0,00	EC	0,00	
	CS	5.974,02	TR	0,00	CS	-5.974,02			TR	5.974,02	

**CONTO DEL BILANCIO - GESTIONE DELLE ENTRATE 2020**

TITOLO TIPOLOGIA	DENOMINAZIONE	RESIDUI ATTIVI AL 1/1/2020 (RS)		RISCOSSIONI IN C/RESIDUI (RR)		RIACCERTAMENTI RESIDUI (R)		RESIDUI ATTIVI DA ESERCIZI PRECEDENTI (EP = RS -RR+R)			
		PREVISIONI DEFINITIVE DI COMPETENZA (CP)		RISCOSSIONI IN C/COMPETENZA (RC)		ACCERTAMENTI (A)		MAGGIORI O MINORI ENTRATE DI COMPETENZA=A-CP		RESIDUI ATTIVI DA ESERCIZIO DI COMPETENZA (EC=A-RC)	
		PREVISIONI DEFINITIVE DI CASSA (CS)		TOTALE RISCOSSIONI (TR=RR+RC)		MAGGIORI O MINORI ENTRATE DI CASSA=TR-CS				TOTALE RESIDUI ATTIVI DA RIPORTARE (TR=EP+EC)	
<b>40300</b>	<b>Tipologia 300: Altri trasferimenti in conto capitale</b>	<b>RS</b>	0,00	<b>RR</b>	0,00	<b>R</b>	0,00		<b>EP</b>	0,00	
		<b>CP</b>	289.380,38	<b>RC</b>	0,00	<b>A</b>	0,00	<b>CP</b>	-289.380,38	<b>EC</b>	0,00
		<b>CS</b>	289.380,38	<b>TR</b>	0,00	<b>CS</b>	-289.380,38		<b>TR</b>	0,00	
	Cap. 1360.1 Cod. 4.0312.00 Pdc E.4.02.03.02.001 SVILUPPO DELLE RETI DI DISTRIBUZIONE DEL METANO - FONDI PRIVATI	<b>RS</b>	0,00	<b>RR</b>	0,00	<b>R</b>	0,00		<b>EP</b>	0,00	
		<b>CP</b>	289.380,38	<b>RC</b>	0,00	<b>A</b>	0,00	<b>CP</b>	-289.380,38	<b>EC</b>	0,00
		<b>CS</b>	289.380,38	<b>TR</b>	0,00	<b>CS</b>	-289.380,38		<b>TR</b>	0,00	
<b>40400</b>	<b>Tipologia 400: Entrate da alienazione di beni materiali e immateriali</b>	<b>RS</b>	2.332,55	<b>RR</b>	2.332,55	<b>R</b>	0,00		<b>EP</b>	0,00	
		<b>CP</b>	0,00	<b>RC</b>	0,00	<b>A</b>	0,00	<b>CP</b>	0,00	<b>EC</b>	0,00
		<b>CS</b>	2.332,55	<b>TR</b>	2.332,55	<b>CS</b>	0,00		<b>TR</b>	0,00	
	Cap. 1210.1 Cod. 4.0401.00 Pdc E.4.04.01.10.001 CONCESSIONI CIMITERIALI ( AREE, LOC ULI ) - PROVENTI (3780)	<b>RS</b>	2.332,55	<b>RR</b>	2.332,55	<b>R</b>	0,00		<b>EP</b>	0,00	
		<b>CP</b>	0,00	<b>RC</b>	0,00	<b>A</b>	0,00	<b>CP</b>	0,00	<b>EC</b>	0,00
		<b>CS</b>	2.332,55	<b>TR</b>	2.332,55	<b>CS</b>	0,00		<b>TR</b>	0,00	
<b>40500</b>	<b>Tipologia 500: Altre entrate in conto capitale</b>	<b>RS</b>	0,00	<b>RR</b>	0,00	<b>R</b>	0,00		<b>EP</b>	0,00	
		<b>CP</b>	25.000,00	<b>RC</b>	11.558,87	<b>A</b>	11.558,87	<b>CP</b>	-13.441,13	<b>EC</b>	0,00
		<b>CS</b>	25.000,00	<b>TR</b>	11.558,87	<b>CS</b>	-13.441,13		<b>TR</b>	0,00	
	Cap. 1315.7 Cod. 4.0501.00 Pdc E.4.05.01.01.001 CONCESSIONI EDILIZIE E SANZIONI PRE VISTE DALLA DISCIPLINA URBANISTICA - PROVENTI (3160.01)	<b>RS</b>	0,00	<b>RR</b>	0,00	<b>R</b>	0,00		<b>EP</b>	0,00	
		<b>CP</b>	25.000,00	<b>RC</b>	11.558,87	<b>A</b>	11.558,87	<b>CP</b>	-13.441,13	<b>EC</b>	0,00
		<b>CS</b>	25.000,00	<b>TR</b>	11.558,87	<b>CS</b>	-13.441,13		<b>TR</b>	0,00	
<b>40000</b>	<b>Totale TITOLO 4 ENTRATE IN CONTO CAPITALE</b>	<b>RS</b>	105.141,78	<b>RR</b>	37.663,74	<b>R</b>	-822,00		<b>EP</b>	66.656,04	
		<b>CP</b>	3.845.594,17	<b>RC</b>	157.199,48	<b>A</b>	339.015,38	<b>CP</b>	-3.506.578,79	<b>EC</b>	181.815,90
		<b>CS</b>	3.950.735,95	<b>TR</b>	194.863,22	<b>CS</b>	-3.755.872,73		<b>TR</b>	248.471,94	



**CONTO DEL BILANCIO - GESTIONE DELLE ENTRATE 2020**

TITOLO TIPOLOGIA	DENOMINAZIONE	RESIDUI ATTIVI AL 1/1/2020 (RS)		RISCOSSIONI IN C/RESIDUI (RR)		RIACCERTAMENTI RESIDUI (R)				RESIDUI ATTIVI DA ESERCIZI PRECEDENTI (EP = RS -RR+R)	
		PREVISIONI DEFINITIVE DI COMPETENZA (CP)		RISCOSSIONI IN C/COMPETENZA (RC)		ACCERTAMENTI (A)		MAGGIORI O MINORI ENTRATE DI COMPETENZA =A-CP		RESIDUI ATTIVI DA ESERCIZIO DI COMPETENZA (EC=A-RC)	
		PREVISIONI DEFINITIVE DI CASSA (CS)		TOTALE RISCOSSIONI (TR=RR+RC)		MAGGIORI O MINORI ENTRATE DI CASSA =TR-CS				TOTALE RESIDUI ATTIVI DA RIPORTARE (TR=EP+EC)	
<b>TITOLO 6</b>	<b>ACCENSIONE PRESTITI</b>										
<b>60300</b>	<b>Tipologia 300: Accensione Mutui e altri finanziamenti a medio lungo termine</b>	<b>RS</b>	324.656,91	<b>RR</b>	116.016,34	<b>R</b>	0,00			<b>EP</b>	208.640,57
		<b>CP</b>	0,00	<b>RC</b>	0,00	<b>A</b>	0,00	<b>CP</b>	0,00	<b>EC</b>	0,00
		<b>CS</b>	324.656,91	<b>TR</b>	116.016,34	<b>CS</b>	-208.640,57			<b>TR</b>	208.640,57
	Cap. 1468.1 Cod. 6.0301.00 Pdc E.6.03.01.04.003 MUTUO RIFACIMENTO STRADE URBANE E MESSA IN SICUREZZA PARTI COMUNI EDIFICI PUBBLICI	<b>RS</b>	31.331,31	<b>RR</b>	28.086,14	<b>R</b>	0,00			<b>EP</b>	3.245,17
		<b>CP</b>	0,00	<b>RC</b>	0,00	<b>A</b>	0,00	<b>CP</b>	0,00	<b>EC</b>	0,00
		<b>CS</b>	31.331,31	<b>TR</b>	28.086,14	<b>CS</b>	-3.245,17			<b>TR</b>	3.245,17
	Cap. 1469.1 Cod. 6.0301.00 Pdc E.6.03.01.04.003 MUTUO RECUPERO ARCHITETTONICO DEL CIMITERO COMUNALE	<b>RS</b>	293.325,60	<b>RR</b>	87.930,20	<b>R</b>	0,00			<b>EP</b>	205.395,40
		<b>CP</b>	0,00	<b>RC</b>	0,00	<b>A</b>	0,00	<b>CP</b>	0,00	<b>EC</b>	0,00
		<b>CS</b>	293.325,60	<b>TR</b>	87.930,20	<b>CS</b>	-205.395,40			<b>TR</b>	205.395,40
<b>60000</b>	<b>Totale TITOLO 6 ACCENSIONE PRESTITI</b>	<b>RS</b>	324.656,91	<b>RR</b>	116.016,34	<b>R</b>	0,00			<b>EP</b>	208.640,57
		<b>CP</b>	0,00	<b>RC</b>	0,00	<b>A</b>	0,00	<b>CP</b>	0,00	<b>EC</b>	0,00
		<b>CS</b>	324.656,91	<b>TR</b>	116.016,34	<b>CS</b>	-208.640,57			<b>TR</b>	208.640,57
	<b>TOTALE TITOLI</b>	<b>RS</b>	429.798,69	<b>RR</b>	153.680,08	<b>R</b>	-822,00			<b>EP</b>	275.296,61
		<b>CP</b>	3.845.594,17	<b>RC</b>	157.199,48	<b>A</b>	339.015,38	<b>CP</b>	-3.506.578,79	<b>EC</b>	181.815,90
		<b>CS</b>	4.275.392,86	<b>TR</b>	310.879,56	<b>CS</b>	-3.964.513,30			<b>TR</b>	457.112,51
	<b>TOTALE GENERALE DELLE ENTRATE</b>	<b>RS</b>	429.798,69	<b>RR</b>	153.680,08	<b>R</b>	-822,00			<b>EP</b>	275.296,61
		<b>CP</b>	4.694.674,23	<b>RC</b>	157.199,48	<b>A</b>	339.015,38	<b>CP</b>	-3.506.578,79	<b>EC</b>	181.815,90
		<b>CS</b>	4.275.392,86	<b>TR</b>	310.879,56	<b>CS</b>	-3.964.513,30			<b>TR</b>	457.112,51

## **ANALISI SPESE IN CONTO CAPITALE**

Le spese in conto capitale riportate nelle tabelle che seguono e distinte per tipologie di finanziamento rappresentano lo sforzo dell'Amministrazione nell'ambito degli investimenti che sono stati impegnati nell'anno nonché quelli riportati con il fondo pluriennale vincolato.

**CONTO DEL BILANCIO - RIEPILOGO GENERALE DELLE SPESE PER MISSIONI 2020**

MISSIONE, PROGRAMMA, TITOLO	DENOMINAZIONE	RESIDUI PASSIVI AL 1/1/2020 (RS)		PAGAMENTI IN C/RESIDUI (PR)		RIACCERTAMENTO RESIDUI (R)				RESIDUI PASSIVI DA ESERCIZI PRECEDENTI (EP=RS-PR+R)	
		PREVISIONI DEFINITIVE DI COMPETENZA (CP)		PAGAMENTI IN C/COMPETENZA (PC)		IMPEGNI (I)		ECONOMIE DI COMPETENZA (ECP=CP-I-FPV)		RESIDUI PASSIVI DA ESERCIZIO DI COMPETENZA (EC= I - PC)	
		PREVISIONI DEFINITIVE DI CASSA (CS)		TOTALE PAGAMENTI (TP=PR+PC)		FONDO PLURIENNALE VINCOLATO (FPV)				TOTALE RESIDUI PASSIVI DA RIPORTARE (TR=EP+EC)	
<b>MISSIONE 1</b>	<b>Servizi istituzionali e generali e di gestione</b>	RS	5.883,65	PR	3.217,50	R	-600,13	ECP	10.050,00	EP	2.066,02
		CP	153.142,48	PC	55.218,64	I	132.155,97			EC	76.937,33
		CS	148.089,62	TP	58.436,14	FPV	10.936,51			TR	79.003,35
<b>MISSIONE 4</b>	<b>Istruzione e diritto allo studio</b>	RS	45.698,08	PR	39.207,14	R	-3.365,53	ECP	0,00	EP	3.125,41
		CP	6.000,00	PC	5.848,81	I	6.000,00			EC	151,19
		CS	51.698,08	TP	45.055,95	FPV	0,00			TR	3.276,60
<b>MISSIONE 5</b>	<b>Tutela e valorizzazione dei beni e attività culturali</b>	RS	11.580,81	PR	10.016,20	R	-1.121,86	ECP	2.872,92	EP	442,75
		CP	12.483,80	PC	4.120,88	I	4.120,88			EC	0,00
		CS	18.574,61	TP	14.137,08	FPV	5.490,00			TR	442,75
<b>MISSIONE 6</b>	<b>Politiche giovanili, sport e tempo libero</b>	RS	2.137,17	PR	2.137,17	R	0,00	ECP	5.184,98	EP	0,00
		CP	14.596,03	PC	8.906,00	I	9.411,05			EC	505,05
		CS	16.733,20	TP	11.043,17	FPV	0,00			TR	505,05
<b>MISSIONE 7</b>	<b>Turismo</b>	RS	2.119,11	PR	2.119,11	R	0,00	ECP	49,78	EP	0,00
		CP	3.058,69	PC	3.008,91	I	3.008,91			EC	0,00
		CS	5.177,80	TP	5.128,02	FPV	0,00			TR	0,00
<b>MISSIONE 8</b>	<b>Assetto del territorio ed edilizia abitativa</b>	RS	14.344,25	PR	14.344,25	R	0,00	ECP	120.599,96	EP	0,00
		CP	246.397,67	PC	0,00	I	50,24			EC	50,24
		CS	134.994,45	TP	14.344,25	FPV	125.747,47			TR	50,24
<b>MISSIONE 9</b>	<b>Sviluppo sostenibile e tutela del territorio e dell'ambiente</b>	RS	17.782,55	PR	17.782,55	R	0,00	ECP	48.072,64	EP	0,00
		CP	54.865,81	PC	5.760,87	I	6.793,17			EC	1.032,30
		CS	72.648,36	TP	23.543,42	FPV	0,00			TR	1.032,30

<b>MISSIONE 10</b>	<b>Trasporti e diritto alla mobilità</b>	<b>RS</b>	2.290,34	<b>PR</b>	0,00	<b>R</b>	-2.290,10	<b>ECP</b>	79.792,58	<b>EP</b>	0,24
		<b>CP</b>	410.662,42	<b>PC</b>	55.734,36	<b>I</b>	239.719,38			<b>EC</b>	183.985,02
		<b>CS</b>	321.802,30	<b>TP</b>	55.734,36	<b>FP V</b>	91.150,46			<b>TR</b>	183.985,26

**CONTO DEL BILANCIO - RIEPILOGO GENERALE DELLE SPESE PER MISSIONI 2020**

MISSIONE, PROGRAMMA, TITOLO	DENOMINAZIONE	RESIDUI PASSIVI AL 1/1/2020 (RS)		PAGAMENTI IN C/RESIDUI (PR)		RIACCERTAMENTO RESIDUI (R)				RESIDUI PASSIVI DA ESERCIZI PRECEDENTI (EP=RS-PR+R)	
		PREVISIONI DEFINITIVE DI COMPETENZA (CP)		PAGAMENTI IN C/COMPETENZA (PC)		IMPEGNI (I)		ECONOMIE DI COMPETENZA (ECP=CP-I-FPV)		RESIDUI PASSIVI DA ESERCIZIO DI COMPETENZA (EC= I - PC)	
		PREVISIONI DEFINITIVE DI CASSA (CS)		TOTALE PAGAMENTI (TP=PR+PC)		FONDO PLURIENNALE VINCOLATO (FPV)				TOTALE RESIDUI PASSIVI DA RIPORTARE (TR=EP+EC)	
<b>MISSIONE 12</b>	<b>Diritti sociali, politiche sociali e famiglia</b>	RS	0,00	PR	0,00	R	0,00			EP	0,00
		CP	300.000,00	PC	90.405,20	I	90.405,20	ECP	0,00	EC	0,00
		CS	90.405,20	TP	90.405,20	FPV	209.594,80			TR	0,00
<b>MISSIONE 14</b>	<b>Sviluppo economico e competitività</b>	RS	0,00	PR	0,00	R	0,00			EP	0,00
		CP	0,00	PC	0,00	I	0,00	ECP	0,00	EC	0,00
		CS	0,00	TP	0,00	FPV	0,00			TR	0,00
<b>MISSIONE 16</b>	<b>Agricoltura, politiche agroalimentari e pesca</b>	RS	0,00	PR	0,00	R	0,00			EP	0,00
		CP	0,00	PC	0,00	I	0,00	ECP	0,00	EC	0,00
		CS	0,00	TP	0,00	FPV	0,00			TR	0,00
<b>MISSIONE 17</b>	<b>Energia e diversificazione delle fonti energetiche</b>	RS	0,00	PR	0,00	R	0,00			EP	0,00
		CP	3.327.710,78	PC	0,00	I	0,00	ECP	3.327.710,78	EC	0,00
		CS	3.327.710,78	TP	0,00	FPV	0,00			TR	0,00
<b>TOTALE MISSIONI</b>	<b>TOTALE MISSIONI</b>	RS	101.835,96	PR	88.823,92	R	-7.377,62			EP	5.634,42
		CP	4.528.917,68	PC	229.003,67	I	491.664,80	ECP	3.594.333,64	EC	262.661,13
		CS	4.187.834,40	TP	317.827,59	FPV	442.919,24			TR	268.295,55

**CONTO DEL BILANCIO - GESTIONE DELLE SPESE 2020 - SPESE**

MISSIONE, PROGRAMMA, TITOLO	DENOMINAZIONE	RESIDUI PASSIVI AL 1/1/2020 (RS)		PAGAMENTI IN C/RESIDUI (PR)		RIACCERTAMENTO RESIDUI (R )				RESIDUI PASSIVI DA ESERCIZI PRECEDENTI (EP=RS-PR+R)	
		PREVISIONI DEFINITIVE DI COMPETENZA (CP)		PAGAMENTI IN C/COMPETENZA (PC)		IMPEGNI (I)		ECONOMIE DI COMPETENZA (ECP=CP-I-FPV)		RESIDUI PASSIVI DA ESERCIZIO DI COMPETENZA (EC= I - PC)	
		PREVISIONI DEFINITIVE DI CASSA (CS)		TOTALE PAGAMENTI (TP=PR+PC)		FONDO PLURIENNALE VINCOLATO (FPV)				TOTALE RESIDUI PASSIVI DA RIPORTARE (TR=EP+EC)	
Cap. 21100.1 Cod. 01.01.2 Pdc U.2.02.03.05.001 ONORARI PROGETTAZIONE INVESTIMENTI	RS	0,00	PR	0,00	R	0,00			EP	0,00	
	CP	5.000,00	PC	4.950,00	I	4.950,00	ECP	50,00	EC	0,00	
	CS	5.000,00	TP	4.950,00	FPV	0,00			TR	0,00	
Cap. 21104.3 Cod. 01.01.2 Pdc U.2.02.01.09.002 CONTRIBUTO MINISTERO - MANUTENZIONE STRAORDINARIA OPERE PUBBLICHE	RS	0,00	PR	0,00	R	0,00			EP	0,00	
	CP	50.000,00	PC	0,00	I	50.000,00	ECP	0,00	EC	50.000,00	
	CS	50.000,00	TP	0,00	FPV	0,00			TR	50.000,00	
Cap. 21210.2 Cod. 01.02.2 Pdc U.2.02.01.04.000 ACQUISTO MACCHINE ED ATTREZZATURE PER GLI UFFICI	RS	0,00	PR	0,00	R	0,00			EP	0,00	
	CP	3.000,00	PC	3.000,00	I	3.000,00	ECP	0,00	EC	0,00	
	CS	3.000,00	TP	3.000,00	FPV	0,00			TR	0,00	
Cap. 21102.1 Cod. 01.05.2 Pdc U.2.02.01.05.001 REALIZZAZIONE DI RETI PER LA SICUREZZA DEL CITTADINO E DEL TERRITORIO	RS	2.365,86	PR	2.365,86	R	0,00			EP	0,00	
	CP	34.552,29	PC	33.917,96	I	34.552,29	ECP	-8.081,85	EC	634,33	
	CS	36.918,15	TP	36.283,82	FPV	8.081,85			TR	634,33	
Cap. 21102.2 Cod. 01.05.2 Pdc U.2.02.01.05.001 REALIZZAZIONE DI RETI PER LA SICUREZZA DEL CITTADINO E DEL TERRITORIO - COOFINANZIAMENTO COMUNE	RS	851,64	PR	851,64	R	0,00			EP	0,00	
	CP	5.952,44	PC	5.952,44	I	5.952,44	ECP	-2.854,66	EC	0,00	
	CS	6.804,08	TP	6.804,08	FPV	2.854,66			TR	0,00	
Cap. 21508.1 Cod. 01.05.2 Pdc U.2.02.01.09.999 REALIZZAZIONE E MANUTENZIONE OPERE PUBBLICHE - AVANZO	RS	525,68	PR	0,00	R	-525,68			EP	0,00	
	CP	26.303,00	PC	0,00	I	26.303,00	ECP	0,00	EC	26.303,00	
	CS	26.828,68	TP	0,00	FPV	0,00			TR	26.303,00	
Cap. 21509.1 Cod. 01.05.2 Pdc U.2.02.01.09.000 L.R. 25/93 REALIZZAZIONE E MANUTENZIONE OPERE PUBBLICHE	RS	1.778,64	PR	0,00	R	-50,94			EP	1.727,70	
	CP	7.398,24	PC	7.398,24	I	7.398,24	ECP	0,00	EC	0,00	
	CS	9.176,88	TP	7.398,24	FPV	0,00			TR	1.727,70	
Cap. 21509.5 Cod. 01.05.2 Pdc U.2.02.01.09.000 L.10/77 MANUTENZIONE IMMOBILI COMUNALI	RS	0,00	PR	0,00	R	0,00			EP	0,00	
	CP	10.000,00	PC	0,00	I	0,00	ECP	10.000,00	EC	0,00	
	CS	10.000,00	TP	0,00	FPV	0,00			TR	0,00	
Cap. 24310.18 Cod. 04.02.2 Pdc U.2.02.01.09.003 CONTRIBUTO STATO INTERVENTI DI ADEGUAMENTO E ADATTAMENTO FUNZIONALE DEGLI SPAZI E DELLA AULE DIDATTICHE IN CONSEGUENZA DELL'EMERGENZA SANITARIA COVID 19	RS	0,00	PR	0,00	R	0,00			EP	0,00	
	CP	6.000,00	PC	5.848,81	I	6.000,00	ECP	0,00	EC	151,19	
	CS	6.000,00	TP	5.848,81	FPV	0,00			TR	151,19	

**CONTO DEL BILANCIO - GESTIONE DELLE SPESE 2020 - SPESE**

MISSIONE, PROGRAMMA, TITOLO	DENOMINAZIONE	RESIDUI PASSIVI AL 1/1/2020 (RS)		PAGAMENTI IN C/RESIDUI (PR)		RIACCERTAMENTO RESIDUI (R)				RESIDUI PASSIVI DA ESERCIZI PRECEDENTI (EP=RS-PR+R)	
		PREVISIONI DEFINITIVE DI COMPETENZA (CP)		PAGAMENTI IN C/COMPETENZA (PC)		IMPEGNI (I)		ECONOMIE DI COMPETENZA (ECP=CP-I-FPV)		RESIDUI PASSIVI DA ESERCIZIO DI COMPETENZA (EC= I - PC)	
		PREVISIONI DEFINITIVE DI CASSA (CS)		TOTALE PAGAMENTI (TP=PR+PC)		FONDO PLURIENNALE VINCOLATO (FPV)				TOTALE RESIDUI PASSIVI DA RIPORTARE (TR=EP+EC)	
Cap. 25108.1 Cod. 05.02.2 Pdc U.2.02.01.10.000 COMPLETAMENTO CASA MUSEO	RS	10.016,20	PR	10.016,20	R	0,00			EP	0,00	
	CP	4.493,80	PC	4.120,88	I	4.120,88	ECP	-5.117,08	EC	0,00	
	CS	14.510,00	TP	14.137,08	FPV	5.490,00			TR	0,00	
Cap. 26211.3 Cod. 06.01.2 Pdc U.2.02.01.09.016 L.10/77 MANUTENZIONE STRAORDINARIA IMPIANTI SPORTIVI	RS	0,00	PR	0,00	R	0,00			EP	0,00	
	CP	5.000,00	PC	0,00	I	0,00	ECP	5.000,00	EC	0,00	
	CS	5.000,00	TP	0,00	FPV	0,00			TR	0,00	
Cap. 26211.13 Cod. 06.01.2 Pdc U.2.02.01.09.016 MANUTENZIONE STRAORDINARIA IMPIANTI SPORTIVI	RS	2.137,17	PR	2.137,17	R	0,00			EP	0,00	
	CP	9.596,03	PC	8.906,00	I	9.411,05	ECP	184,98	EC	505,05	
	CS	11.733,20	TP	11.043,17	FPV	0,00			TR	505,05	
Cap. 27111.4 Cod. 07.01.2 Pdc U.2.02.01.10.000 INTERVENTO FORMATIVO PILOTA PER OPERATORE SPECIALIZZATO NEL SETTORE ARCHEO-TURISTICO	RS	2.119,11	PR	2.119,11	R	0,00			EP	0,00	
	CP	3.058,69	PC	3.008,91	I	3.008,91	ECP	49,78	EC	0,00	
	CS	5.177,80	TP	5.128,02	FPV	0,00			TR	0,00	
Cap. 29618.6 Cod. 09.08.2 Pdc U.2.02.01.09.014 CANTIERI COMUNALI FINALIZZATI OCCUPAZIONE - AUMENTO PATRIMONIO BOSCHIVO - CONTRIBUTO RAS	RS	0,00	PR	0,00	R	0,00			EP	0,00	
	CP	44.611,29	PC	0,00	I	0,00	ECP	44.611,29	EC	0,00	
	CS	44.611,29	TP	0,00	FPV	0,00			TR	0,00	
Cap. 29618.7 Cod. 09.08.2 Pdc U.2.02.01.09.014 CANTIERI COMUNALI FINALIZZATI OCCUPAZIONE - AUMENTO PATRIMONIO BOSCHIVO - QUOTA COMUNE	RS	0,00	PR	0,00	R	0,00			EP	0,00	
	CP	3.461,35	PC	0,00	I	0,00	ECP	3.461,35	EC	0,00	
	CS	3.461,35	TP	0,00	FPV	0,00			TR	0,00	
Cap. 29618.8 Cod. 09.08.2 Pdc U.2.02.01.09.014 CANTIERI COMUNALI FINALIZZATI OCCUPAZIONE - LAVORAS - CONTRIBUTO RAS	RS	17.782,55	PR	17.782,55	R	0,00			EP	0,00	
	CP	6.793,17	PC	5.760,87	I	6.793,17	ECP	0,00	EC	1.032,30	
	CS	24.575,72	TP	23.543,42	FPV	0,00			TR	1.032,30	
Cap. 28109.1 Cod. 10.05.2 Pdc U.2.02.01.09.012 MANUTENZIONE STRADE, PIAZZE, AREE DIVERSE E PARTI COMUNI EDIFICI - AVANZO	RS	0,00	PR	0,00	R	0,00			EP	0,00	
	CP	80.000,00	PC	20.882,10	I	79.272,95	ECP	727,05	EC	58.390,85	
	CS	80.000,00	TP	20.882,10	FPV	0,00			TR	58.390,85	
Cap. 28112.8 Cod. 10.05.2 Pdc U.2.02.01.09.012 L. 10/77 MANUTENZIONE STRADE E PIAZZE (878)	RS	0,00	PR	0,00	R	0,00			EP	0,00	
	CP	7.500,00	PC	6.766,12	I	7.101,12	ECP	398,88	EC	335,00	
	CS	7.500,00	TP	6.766,12	FPV	0,00			TR	335,00	

**CONTO DEL BILANCIO - GESTIONE DELLE SPESE 2020 - SPESE**

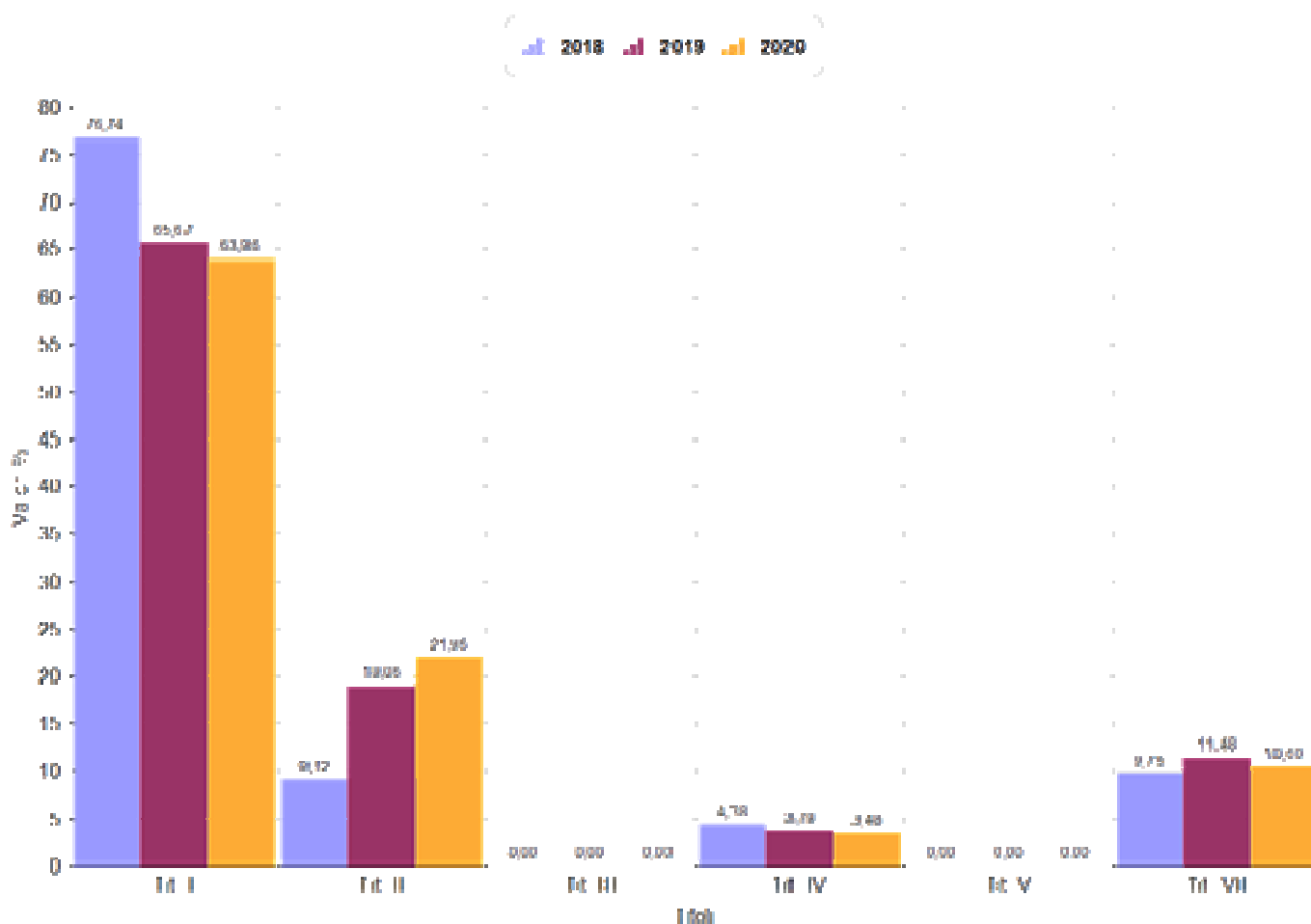
MISSIONE, PROGRAMMA, TITOLO	DENOMINAZIONE	RESIDUI PASSIVI AL 1/1/2020 (RS)		PAGAMENTI IN C/RESIDUI (PR)		RIACCERTAMENTO RESIDUI (R )				RESIDUI PASSIVI DA ESERCIZI PRECEDENTI (EP=RS-PR+R)	
		PREVISIONI DEFINITIVE DI COMPETENZA (CP)		PAGAMENTI IN C/COMPETENZA (PC)		IMPEGNI (I)		ECONOMIE DI COMPETENZA (ECP=CP-I-FPV)		RESIDUI PASSIVI DA ESERCIZIO DI COMPETENZA (EC= I - PC)	
		PREVISIONI DEFINITIVE DI CASSA (CS)		TOTALE PAGAMENTI (TP=PR+PC)		FONDO PLURIENNALE VINCOLATO (FPV)				TOTALE RESIDUI PASSIVI DA RIPORTARE (TR=EP+EC)	
Cap. 28112.21 Cod. 10.05.2 Pdc U.2.02.01.09.012 VIABILITA' RURALE	RS	66,51	PR	0,00	R	-66,51			EP	0,00	
	CP	196.035,69	PC	0,00	I	119.197,83	ECP	76.837,86	EC	119.197,83	
	CS	196.102,20	TP	0,00	FPV	0,00			TR	119.197,83	
Cap. 28112.30 Cod. 10.05.2 Pdc U.2.02.02.01.000 VIABILITA' RURALE - AVANZO 2008	RS	0,00	PR	0,00	R	0,00			EP	0,00	
	CP	3.964,31	PC	0,00	I	2.135,52	ECP	1.828,79	EC	2.135,52	
	CS	3.964,31	TP	0,00	FPV	0,00			TR	2.135,52	
Cap. 28112.36 Cod. 10.05.2 Pdc U.2.02.01.09.014 RIFACIMENTO STRADE URBANE E MESSA IN SICUREZZA PARTI COMUNI EDIFICI PUBBLICI	RS	0,00	PR	0,00	R	0,00			EP	0,00	
	CP	28.893,46	PC	28.086,14	I	28.893,46	ECP	0,00	EC	807,32	
	CS	28.893,46	TP	28.086,14	FPV	0,00			TR	807,32	
Cap. 28112.39 Cod. 10.05.2 Pdc U.2.02.01.09.014 PIANO STRAORDINARIO DI MESSA IN SICUREZZA DELLE STRADE - RAS	RS	0,00	PR	0,00	R	0,00			EP	0,00	
	CP	3.118,50	PC	0,00	I	3.118,50	ECP	-91.150,46	EC	3.118,50	
	CS	3.118,50	TP	0,00	FPV	91.150,46			TR	3.118,50	
Cap. 30518.1 Cod. 12.09.2 Pdc U.2.02.01.09.015 COSTRUZIONE DI LOCULI, COLOMBARI. (766)	RS	0,00	PR	0,00	R	0,00			EP	0,00	
	CP	2.475,00	PC	2.475,00	I	2.475,00	ECP	-4.199,40	EC	0,00	
	CS	2.475,00	TP	2.475,00	FPV	4.199,40			TR	0,00	
Cap. 30518.5 Cod. 12.09.2 Pdc U.2.02.01.09.015 RECUPERO ARCHITETTONICO DEL CIMITERO COMUNALE	RS	0,00	PR	0,00	R	0,00			EP	0,00	
	CP	87.930,20	PC	87.930,20	I	87.930,20	ECP	-205.395,40	EC	0,00	
	CS	87.930,20	TP	87.930,20	FPV	205.395,40			TR	0,00	
Cap. 35000.1 Cod. 17.01.2 Pdc U.2.02.01.09.999 SVILUPPO DELLE RETI DI DISTRIBUZIONE DEL METANO	RS	0,00	PR	0,00	R	0,00			EP	0,00	
	CP	3.038.330,40	PC	0,00	I	0,00	ECP	3.038.330,40	EC	0,00	
	CS	3.038.330,40	TP	0,00	FPV	0,00			TR	0,00	
Cap. 35100.1 Cod. 17.01.2 Pdc U.2.02.01.09.999 SVILUPPO RETI DI DISTRIBUZIONE DEL METANO - FONDI PRIVATI	RS	0,00	PR	0,00	R	0,00			EP	0,00	
	CP	289.380,38	PC	0,00	I	0,00	ECP	289.380,38	EC	0,00	
	CS	289.380,38	TP	0,00	FPV	0,00			TR	0,00	
<b>TOTALE GENERALE DELLE SPESE</b>	RS	37.643,36	PR	35.272,53	R	-643,13			EP	1.727,70	
	CP	3.962.848,24	PC	229.003,67	I	491.614,56	ECP	3.154.061,91	EC	262.610,89	
	CS	4.000.491,60	TP	264.276,20	FPV	317.171,77			TR	264.338,59	



RIEPILOGO SPESE PER TITOLI CON TREND STORICO - ANNO 2020

Descrizione	2018	%	2019	%	2020	%
Titolo I - Spese correnti	1.324.504,94	76,74	1.365.244,09	65,67	1.431.737,33	63,96
Titolo II - Spese in c/capitale	157.487,08	9,12	396.154,40	19,06	491.664,80	21,96
Titolo III - Spese incremento attività finanziarie	0,00	0,00	0,00	0,00	0,00	0,00
Titolo IV - Spese per rimborso prestiti	75.628,82	4,38	78.705,81	3,79	77.961,61	3,48
Titolo V - Chiusura di anticipazioni tesoriere	0,00	0,00	0,00	0,00	0,00	0,00
Titolo VII - Spese per servizi per c/terzi	168.269,96	9,75	238.751,44	11,48	237.215,31	10,60
<b>TOTALE</b>	<b>1.725.890,80</b>		<b>2.078.855,74</b>		<b>2.238.579,05</b>	<b>100,00</b>
<b>Disavanzo di amministrazione</b>	<b>0,00</b>	<b>0,00</b>	<b>0,00</b>	<b>0,00</b>	<b>0,00</b>	<b>0,00</b>
<b>Totale spese</b>	<b>1.725.890,80</b>	<b>100,00</b>	<b>2.078.855,74</b>	<b>100,00</b>	<b>2.238.579,05</b>	<b>100,00</b>

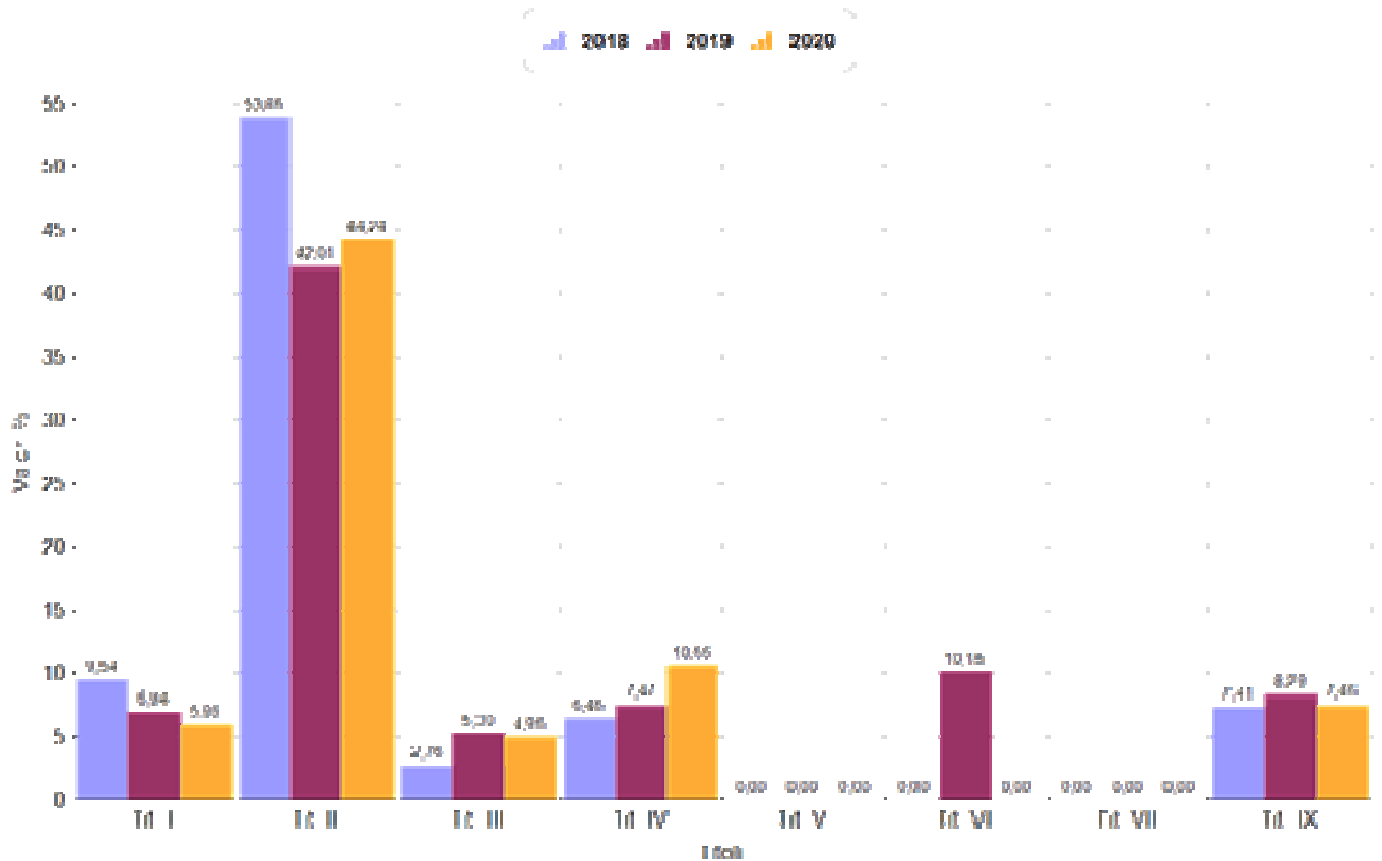
Spese per Titolo Anni 2018 - 2020



RIEPILOGO ENTRATE PER TITOLI CON TREND STORICO - ANNO 2020

Descrizione	2018	%	2019	%	2020	%
Titolo I - Entrate tributarie	216.545,79	9,54	200.744,52	6,94	189.556,13	5,96
Titolo II - Trasferimenti correnti	1.222.849,40	53,86	1.214.339,68	42,01	1.406.438,27	44,24
Titolo III - Entrate extratributarie	62.594,76	2,76	153.234,31	5,30	157.784,95	4,96
<b>ENTRATE CORRENTI</b>	<b>1.501.989,95</b>	<b>66,15</b>	<b>1.568.318,51</b>	<b>54,25</b>	<b>1.753.779,35</b>	<b>55,17</b>
Titolo IV - Entrate in conto capitale	146.570,11	6,46	216.082,34	7,47	339.015,38	10,66
Titolo V - Riduzione Attività finanziaria	0,00	0,00	0,00	0,00	0,00	0,00
Titolo VI - Accensione mutui	0,00	0,00	293.325,60	10,15	0,00	0,00
<b>ENTRATE IN CONTO CAPITALE</b>	<b>146.570,11</b>	<b>6,46</b>	<b>509.407,94</b>	<b>17,62</b>	<b>339.015,38</b>	<b>10,66</b>
Titolo VII - Anticipazioni di tesoreria	0,00	0,00	0,00	0,00	0,00	0,00
Titolo IX - Servizi contro terzi	168.269,96	7,41	239.604,44	8,29	237.215,31	7,46
<b>TOTALE ACCERTAMENTI</b>	<b>1.816.830,02</b>	<b>80,02</b>	<b>2.317.330,89</b>	<b>80,16</b>	<b>2.330.010,04</b>	<b>73,29</b>
<b>Avanzo di amministrazione</b>	<b>312.555,09</b>	<b>13,77</b>	<b>233.671,21</b>	<b>8,08</b>	<b>199.750,95</b>	<b>6,28</b>
<b>FPV di entrata</b>	<b>141.103,71</b>	<b>6,21</b>	<b>339.883,64</b>	<b>11,76</b>	<b>649.329,11</b>	<b>20,42</b>
<b>Totale entrate</b>	<b>2.270.488,82</b>		<b>2.890.885,74</b>		<b>3.179.090,10</b>	

Entrate per Titolo Anni 2018 - 2020



## **ANALISI FONDO PLURIENNALE VINCOLATO**

Il Fondo pluriennale vincolato nasce dall'applicazione del principio della competenza finanziaria di cui all'[allegato 4/2](#) al [D.Lgs.118/2011](#) per rendere evidente al Consiglio Comunale la distanza temporale intercorrente tra l'acquisizione dei finanziamenti e l'effettivo impiego di tali risorse.



MISSIONI E PROGRAMMI		Fondo pluriennale vincolato al 31 dicembre dell'esercizio 2019	Spese impegnate negli esercizi precedenti e imputate all'esercizio 2020 e coperte dal fondo pluriennale vincolato	Riaccertamento degli impegni di cui alla lettera b) effettuata nel corso dell'esercizio 2020 (cd. economie di impegno)	Riaccertamento degli impegni di cui alla lettera b) effettuata nel corso dell'esercizio 2020 (cd. economie di impegno)	Quota del fondo pluriennale vincolato al 31 dicembre dell'esercizio 2019 rinviata all'esercizio 2021 e successivi	Spese impegnate nell'esercizio 2020 con imputazione all'esercizio 2021 e coperte dal fondo pluriennale vincolato	Spese impegnate nell'esercizio 2020 con imputazione all'esercizio 2022 e coperte dal fondo pluriennale vincolato	Spese impegnate nell'esercizio 2020 con imputazione a esercizi successivi a quelli considerati nel bilancio pluriennale e coperte dal fondo pluriennale vincolato	Fondo pluriennale vincolato al 31 dicembre dell'esercizio 2020
		(a)	(b)	(x)	(y)	(c)=(a)-(b)-(x)-(y)	(d)	(e)	(f)	(g)=(c)+(d)+(e)+(f)
	TOTALE MISSIONE 6 Politiche giovanili, sport e tempo libero	9.596,03	9.411,05	184,98	0,00	0,00	0,00	0,00	0,00	0,00
08	MISSIONE 8 Assetto del territorio ed edilizia abitativa									
01	Urbanistica e assetto del territorio	125.797,71	50,24	0,00	0,00	125.747,47	0,00	0,00	0,00	125.747,47
	TOTALE MISSIONE 8 Assetto del territorio ed edilizia abitativa	125.797,71	50,24	0,00	0,00	125.747,47	0,00	0,00	0,00	125.747,47
09	MISSIONE 9 Sviluppo sostenibile e tutela del territorio e dell'ambiente									
08	Qualità dell'aria e riduzione dell'inquinamento	48.072,64	0,00	48.072,64	0,00	0,00	0,00	0,00	0,00	0,00
	TOTALE MISSIONE 9 Sviluppo sostenibile e tutela del territorio e dell'ambiente	48.072,64	0,00	48.072,64	0,00	0,00	0,00	0,00	0,00	0,00
10	MISSIONE 10 Trasporti e diritto alla mobilità									
05	Viabilità e infrastrutture stradali	32.857,77	31.028,98	1.828,79	0,00	0,00	91.150,46	0,00	0,00	91.150,46
	TOTALE MISSIONE 10 Trasporti e diritto alla mobilità	32.857,77	31.028,98	1.828,79	0,00	0,00	91.150,46	0,00	0,00	91.150,46
12	MISSIONE 12 Diritti sociali, politiche sociali e famiglia									
05	Interventi per le famiglie	0,00	0,00	0,00	0,00	0,00	18.831,48	0,00	0,00	18.831,48
08	Cooperazione e associazionismo	8.953,26	8.617,16	336,10	0,00	0,00	37.931,62	0,00	0,00	37.931,62
09	Servizio necroscopico e cimiteriale	306.133,28	91.104,93	5.433,55	0,00	209.594,80	4.282,55	0,00	0,00	213.877,35
	TOTALE MISSIONE 12 Diritti sociali, politiche sociali e famiglia	315.086,54	99.722,09	5.769,65	0,00	209.594,80	61.045,65	0,00	0,00	270.640,45
	Totale generale	649.329,11	214.024,91	76.089,71	0,00	359.214,49	237.726,13	0,00	0,00	596.940,62

Dettaglio economie su FPV - Anno 2020

T	CODICE	SUB	ANNO IMP.	N. ATTO	DATA	DESCRIZIONE	CAP.	ART	ANNO CAP.
	TIPO ATTO	ATTO	DATAATTO	DESCRIZIONE ATTO			IMPORTO		
D	TE73/18	0001	2018	0	__/__/__	INCENTIVI PERSONALE UFFICIO TECNICO	28112	37	2017
	G	RIAC20	31/12/2020	ECONOMIA DI SPESA DESTINATA AD AVANZO VINCOLATO			-1.288,98		
D	TE289/16	0002	2016	0	15/06/2016	PIANO ISCOL@ - EDIFICIO SCUOLE ELEMENTARI - OPERE MANUTENZIONE STRAORDINARIA -	24213	8	2018
	G	RIAC20	31/12/2020	ECONOMIA DI SPESA DESTINATA AD AVANZO VINCOLATO			-2.543,53		
D	TE269/17	0001	2017	0	24/05/2017	ESECUZIONE INTERVENTI SULLA VIABILITA' RURALE ESTERNA AL CENTRO ABITATO	28112	21	2018
	G	RIAC20	31/12/2020	ECONOMIA DI SPESA DESTINATA AD AVANZO VINCOLATO			-66,51		
D	TE271/17	0001	2017	0	24/05/2017	MANUTENZIONE STRAORDINARIA STRADE RURALI - LAVORI COMPLETAMENTO	28112	32	2018
	G	RIAC20	31/12/2020	ECONOMIA DI SPESA DESTINATA AD AVANZO VINCOLATO			-493,41		
P	P00003		2016	0	__/__/__		28112	37	2018
	G	RIAC20	31/12/2020	ECONOMIA DI SPESA DESTINATA AD AVANZO VINCOLATO			-441,20		
D	SA551/18	0001	2018	0	18/12/2018	servizio di assistenza educativa specialistica scolastica scuola secondaria di primo grado a.s. 2018/2019	4332	5	2019
	G	RIAC20	31/12/2020	ECONOMIA DI SPESA DESTINATA AD AVANZO VINCOLATO			-0,46		
D	ONERI	0001	2018	0	__/__/__		1226	1	2020
	G	RIAC20	31/12/2020	RIACCERTAMENTO ORDINARIO RESIDUI			-3.766,02		
D	IRAP	0001	2018	0	__/__/__		1250	1	2020
	G	RIAC20	31/12/2020	RIACCERTAMENTO ORDINARIO RESIDUI			-1.054,19		
D	TEA	0002	2019	0	__/__/__		1326	2	2020
	G	RIAC20	31/12/2020	RIACCERTAMENTO ORDINARIO RESIDUI			-3.854,07		
D	ONERI	0002	2019	0	__/__/__		1327	1	2020
	G	RIAC20	31/12/2020	RIACCERTAMENTO ORDINARIO RESIDUI			-882,08		
D	T.E.A	03	2018	0	__/__/__		1528	2	2020
	G	RIAC20	31/12/2020	RIACCERTAMENTO ORDINARIO RESIDUI			-1.250,15		
D	ONERI	0003	2018	0	__/__/__		1529	1	2020
	G	RIAC20	31/12/2020	RIACCERTAMENTO ORDINARIO RESIDUI			-3.203,84		
D	IRAP	0003	2018	0	__/__/__		1530	1	2020
	G	RIAC20	31/12/2020	RIACCERTAMENTO ORDINARIO RESIDUI			-609,97		
D	T.E.A	04	2018	0	__/__/__		1730	2	2020
	G	RIAC20	31/12/2020	RIACCERTAMENTO ORDINARIO RESIDUI			-890,18		
D	ONERI	0004	2018	0	__/__/__		1731	1	2020
	G	RIAC20	31/12/2020	RIACCERTAMENTO ORDINARIO RESIDUI			-223,78		
D	IRAP	0004	2018	0	__/__/__		1732	1	2020
	G	RIAC20	31/12/2020	RIACCERTAMENTO ORDINARIO RESIDUI			-28,72		
D	T.E.A	05	2018	0	__/__/__		3126	2	2020
	G	RIAC20	31/12/2020	RIACCERTAMENTO ORDINARIO RESIDUI			-1.475,69		

D	TEA	0005	2019	0	__/__/__		3126	2	2020
---	-----	------	------	---	----------	--	------	---	------

Dettaglio economie su FPV - Anno 2020

	G	RIAC20	31/12/2020			RIACCERTAMENTO ORDINARIO RESIDUI				-973,99	
D	ONERI	0005	2018	0	__/__/__				3127	1	2020
	G	RIAC20	31/12/2020			RIACCERTAMENTO ORDINARIO RESIDUI					-501,35
D	ONERI	0005	2019	0	__/__/__				3127	1	2020
	G	RIAC20	31/12/2020			RIACCERTAMENTO ORDINARIO RESIDUI					-795,71
D	IRAP	0005	2018	0	__/__/__				3128	1	2020
	G	RIAC20	31/12/2020			RIACCERTAMENTO ORDINARIO RESIDUI					-147,93
D	IRAP	0005	2019	0	__/__/__				3128	1	2020
	G	RIAC20	31/12/2020			RIACCERTAMENTO ORDINARIO RESIDUI					-203,06
D	T.E.A	06	2018	0	__/__/__				10436	2	2020
	G	RIAC20	31/12/2020			RIACCERTAMENTO ORDINARIO RESIDUI					-336,10
D	TEA	0007	2019	0	__/__/__				10537	2	2020
	G	RIAC20	31/12/2020			RIACCERTAMENTO ORDINARIO RESIDUI					-2.057,79
D	ONERI	0007	2019	0	__/__/__				10538	1	2020
	G	RIAC20	31/12/2020			RIACCERTAMENTO ORDINARIO RESIDUI					-1.972,05
D	IRAP	0007	2019	0	__/__/__				10539	1	2020
	G	RIAC20	31/12/2020			RIACCERTAMENTO ORDINARIO RESIDUI					-1.403,71
D	TE732/19	0001	2019	0	__/__/__	REALIZZAZIONE BOOKSHOP			25108	1	2020
	G	RIAC20	31/12/2020			RIACCERTAMENTO ORDINARIO RESIDUI					-4,12
D	TE714/19	0001	2019	0	__/__/__	INSTALLAZIONE VETRARE CASA MUSEO			25108	1	2020
	G	RIAC20	31/12/2020			RIACCERTAMENTO ORDINARIO RESIDUI					-368,80
D	TE735/19	0001	2019	0	__/__/__	REALIZZAZIONE SERVIZI IGIENICI PALESTRA POLIVALENTE			26211	13	2020
	G	RIAC20	31/12/2020			RIACCERTAMENTO ORDINARIO RESIDUI					-184,98
D	TE673/19	0002	2019	0	__/__/__	AVVIO MANIFESTAZIONE DI INTERESSE			28112	30	2020
	G	RIAC20	31/12/2020			RIACCERTAMENTO ORDINARIO RESIDUI					-1.828,79
P	P00028		2019	0	__/__/__				29618	6	2020
	G	RIAC20	31/12/2020			ECONOMIA DI SPESA DESTINATA AD AVANZO VINCOLATO					-44.611,29
D	TE228/16	0001	2016	0	12/05/2016	INCREMENTO PATRIMONIO BOSCHIVO -CANTIERI VERDI - ACQUISTO MEZZO MECCANICO - FUORISTRADA			29618	7	2020
	G	RIAC20	31/12/2020			ECONOMIA DI SPESA DESTINATA AD AVANZO VINCOLATO					-3.461,35

Totale anni precedenti	-4.834,09
Totale esercizio corrente	-76.089,71
Totale	-80.923,80



Dettaglio Entrate e Spese reimputate REI - Anno 2020

Entrate

T	CODICE	SUB	ANNO IMP.	N. ATTO	DATA	DESCRIZIONE	CAP.	ART	ANNO CAP.
	TIPO ATTO	ATTO	DATA ATTO	DESCRIZIONE ATTO				IMPORTO	
D	1275	0003	2018	1275	_/_/___	quota privati centro storico	1275	3	2020
	G	RIAC20	31/12/2020	Reimputazione di entrate e uscite correlate				-29.958,00	
D	1290	1	2007	0	_/_/___	SVILUPPO RETI DI DISTRIBUZIONE DEL METANO	1290	1	2020
	G	RIAC20	31/12/2020	Reimputazione di entrate e uscite correlate				-3.038.330,40	
D	135	0005	2020	135	_/_/___	PROGETTO MINORANZE LINGUISTICHE	135	5	2020
	G	RIAC20	31/12/2020	Reimputazione di entrate e uscite correlate				-26.455,65	
D	1360	0001	2019	1360	_/_/___		1360	1	2020
	G	RIAC20	31/12/2020	Reimputazione di entrate e uscite correlate				-195.086,66	
D	1360	1	2007	0	_/_/___	SVILUPPO RETI DI DISTRIBUZIONE DEL METANO - FONDI PRIVATI	1360	1	2020
	G	RIAC20	31/12/2020	Reimputazione di entrate e uscite correlate				-94.293,72	
D	300	0001	2019	300	_/_/___		300	1	2020
	G	RIAC20	31/12/2020	Reimputazione di entrate e uscite correlate				-149.777,42	
D	CENTROSTO	0001	2018	0	_/_/___		1275	2	2020
	G	RIAC20	31/12/2020	Reimputazione di entrate e uscite correlate				-90.641,96	
D	PICCOLEIMP		2020	0	_/_/___		85	4	2020
	G	RIAC20	31/12/2020	Reimputazione di entrate e uscite correlate				-26.259,66	
							Totale Entrate		-3.650.803,47

Spese

T	CODICE	SUB	ANNO IMP.	N. ATTO	DATA	DESCRIZIONE	CAP.	ART	ANNO CAP.
	TIPO ATTO	ATTO	DATA ATTO	DESCRIZIONE ATTO				IMPORTO	
P	P00008		2018	0	_/_/___		29170	2	2020
	G	RIAC20	31/12/2020	Reimputazione di entrate e uscite correlate				-90.641,96	
P	P00008		2018	0	_/_/___		29170	2	2020
	G	RIAC20	31/12/2020	Reimputazione di entrate e uscite correlate				-29.958,00	
P	P00021		2019	0	_/_/___		35100	1	2020
	G	RIAC20	31/12/2020	Reimputazione di entrate e uscite correlate				-202.599,29	
P	P00021		2020	0	_/_/___		10500	1	2020
	G	RIAC20	31/12/2020	Reimputazione di entrate e uscite correlate				-26.259,66	
P	P00023		2019	0	_/_/___		8214	9	2020
	G	RIAC20	31/12/2020	Reimputazione di entrate e uscite correlate				-149.777,42	
P	P42		2007	0	11/09/2007		35000	1	2020
	G	RIAC20	31/12/2020	Reimputazione di entrate e uscite correlate				-3.038.330,40	
P	P58		2007	0	31/12/2007		35100	1	2020
	G	RIAC20	31/12/2020	Reimputazione di entrate e uscite correlate				-31.688,50	

**Dettaglio Entrate e Spese reimputate REI - Anno 2020**

D	SA423/20	0001	2020	0	__/__/__	PROCEDURA DI GARA AI SENSI DELL'ART.36 C.2 LETT.B RDO TRAMITE PORTALE DELLA CENTRALE DI COM. SARDEGNA CAT DEI SERVIZI RICOMPRESI NEL PROGETTO DI TUTELA DELLE MINORANZE LINGUISTICHE PARLATE IN SARDEGNA"SEU CAPASSU"FIN. RAS ANNO 2019.	5110	4	2020
---	----------	------	------	---	----------	--	------	---	------

G	RIAC20	31/12/2020	Reimputazione di entrate e uscite correlate	-26.455,65
---	--------	------------	---	------------

D	TE535/19	0001	2019	0	__/__/__	DETERMINA A CONTRARRE COLLAUDATORE TECNICO AMMINISTRATIVO IN CORSO D'OPERA BACINO DEL GAS	35100	1	2020
---	----------	------	------	---	----------	---	-------	---	------

G	RIAC20	31/12/2020	Reimputazione di entrate e uscite correlate	-55.092,59
---	--------	------------	---	------------

Totale Spese	-3.650.803,47
--------------	---------------

Tot. Entrate - Spese	0,00
----------------------	------

## ANALISI DELL'INDEBITAMENTO DELL'ENTE

L'Ente ha rispettato il limite di indebitamento disposto dall'art. 204 del TUEL.

### TABELLA DI DETTAGLIO DELL'INDEBITAMENTO

<b>L'indebitamento dell'ente ha avuto la seguente evoluzione</b>			
<b>Anno</b>	<b>2018</b>	<b>2019</b>	<b>2020</b>
Residuo debito (+)	551.034,26	475.405,43	396.699,62
Nuovi prestiti (+)			293.325,60
Prestiti rimborsati (-)	75.628,83	78.705,81	77.961,61
Estinzioni anticipate (-)			
Altre variazioni +/- (da specificare)			
<b>Totale fine anno</b>	<b>475.405,43</b>	<b>396.699,62</b>	<b>612.063,61</b>

<b>Oneri finanziari per ammortamento prestiti ed il rimborso degli stessi in conto capitale</b>			
<b>Anno</b>	<b>2018</b>	<b>2019</b>	<b>2020</b>
Quota capitale	75.628,83	78.705,81	77.961,61
Quota interessi	18.347,42	15.270,45	16.347,00
<b>Totale fine anno</b>	<b>93.976,25</b>	<b>93.976,26</b>	<b>94.308,61</b>

## ANALISI DEBITI FUORI BILANCIO

L'ente ha provveduto nel corso del 2020:

- 1) Al riconoscimento del debito fuori bilancio di cui alla delibera Consiglio Comunale n. 21 del 04.04.2020 per €. 30.958,00;

L'ente ha provveduto nel corso dell'esercizio 2021 e alla data di predisposizione della proposta di rendiconto:

- 1) Al riconoscimento del debito fuori bilancio di cui alla delibera del Consiglio Comunale n. 1 del 05.02.2021 per €. 330,91;
- 2) Al riconoscimento del debito fuori bilancio di cui alla delibera del Consiglio Comunale n. 2 del 05.02.2021 per €. 13.053,50;

L'ente deve provvedere al riconoscimento dei seguenti debiti fuori bilancio segnalati:

- 1) Proposta al Consiglio Comunale n. 11/2021 €. 5.201,13
- 2) Proposta al Consiglio Comunale n. 12/2021 €. 2.928,20
- 3) Proposta al Consiglio Comunale n. 13/2021 €. 3.620,08
- 4) Proposta al Consiglio Comunale n. 16/2021 €. 6.201,13
- 5) Proposta al Consiglio Comunale n. 17/2021 €. 36.353,44
- 6) Proposta al Consiglio Comunale n. 19/2021 €. 6.201,13
- 7) Proposta al Consiglio Comunale n. 22/2021 €. 862,48
- 8) Proposta al Consiglio Comunale n. 23/2021 €. 1.750,02

## ANALISI ASSETTO PARTECIPAZIONI DELL'ENTE

Il TU sulle partecipate il d.lgs. 175/2016 all'art. 22 prevede che le società a controllo pubblico assicurano il massimo della trasparenza sull'uso delle proprie risorse e sui risultati conseguiti.

Con delibera del Consiglio Comunale n.41 del 14.12.2020 è approvato il piano di razionalizzazione delle partecipazioni possedute con individuazione delle azioni di conservazione o alienazione. Le partecipate individuate sono le seguenti:

- **Abbanoa Spa** – Codice Fiscale 02934390929 – Quota Partecipazione 0,02914271 – Esito della Rilevazione - Mantenimento senza interventi;

### **Altre partecipazioni e associazionismo**


- **Ente di Governo dell'Ambito della Sardegna (EGAS)** – Codice Fiscale 02865400929 - Quota di partecipazione 0,0007207 % - l'Ente di Governo dell'Ambito della Sardegna (EGAS) non è una società partecipata bensì un Ente con personalità giuridica di diritto pubblico al quale aderiscono obbligatoriamente i Comuni che rientrano nell'ambito territoriale ottimale della Regione Sardegna, non rientra nel procedimento di revisione straordinaria delle partecipazioni ex art. 24, D.Lgs. 19 agosto 2016 n. 175, come modificato dal Decreto legislativo 16 giugno 2017, n. 100;

- **Gruppo di Azione Locale Sole Grano Terra (GAL SGT)** - Codice Fiscale 92167810925 - Quota di partecipazione 2,33% - Fondazione di partecipazione che persegue lo scopo di promuovere lo sviluppo sociale, culturale ed economico della popolazione delle regioni storiche in essa rappresentate, attraverso l'attuazione del Piano di Sviluppo Locale (PSL) - finanziato nell'ambito programmazione comunitaria e delle attività del Piano di Sviluppo Rurale (PSR) 2007-2013. Essendo tuttavia il GAL SGT una fondazione non rientra nel procedimento di revisione straordinaria delle partecipazioni ex art. 24, D.Lgs. 19 agosto 2016 n. 175, come modificato dal Decreto legislativo 16 giugno 2017, n. 100;

- **Unione Comuni Trexenta** – Codice Fiscale 92121000928 - L'adesione all'Unione dei Comuni essendo "forma associativa" di cui al Capo V del Titolo II del d.lgs. 267/2000 (TUEL);

## REVISIONE STRAORDINARIA DELLE PARTECIPAZIONI EX ART. 24, D.LGS. 19 AGOSTO 2016 N.175 E S.M.I - RICOGNIZIONE PARTECIPAZIONE POSSEDUTE - INDIVIDUAZIONE PARTECIPAZIONI DA ALIENARE E/O CONSERVARE. RELATIVE DETERMINAZIONI.

### **ABBANOVA S.P.A.**



#### 1. Introduzione

Rappresentazione grafica della struttura delle società partecipate direttamente e indirettamente.

Quota Altri Soci

Quota Comune di Suelli

## 2. Ricognizione delle partecipazioni societarie possedute direttamente o indirettamente

### Partecipazioni dirette

NOME PARTECIPATA	CODICE FISCALE PARTECIPATA	QUOTA DI PARTECIPAZIONE	ESITO DELLA RILEVAZIONE	NOTE
Abbanoa Spa	02934390929	0,02914271	Mantenimento senza interventi	

## 3. Informazioni di dettaglio sulle singole partecipazioni

1	<b>Abbanoa Spa – 02934390929</b>
---	----------------------------------

### Scheda di dettaglio

#### **DATI ANAGRAFICI DELLA PARTECIPATA**

NOME DEL CAMPO	
<b>Codice Fiscale</b>	02934390929
<b>Denominazione</b>	Abbanoa Spa
<b>Anno di costituzione della società</b>	2004
<b>Forma giuridica</b>	Società per azioni
<b>Tipo di fondazione</b>	-----
<b>Altra forma giuridica</b>	-----
<b>Stato della società</b>	La società è attiva
<b>Anno di inizio della procedura <sup>(1)</sup></b>	-----
<b>Società con azioni quotate in mercati regolamentati <sup>(2)</sup></b>	No
<b>Società che ha emesso strumenti finanziari quotati in mercati regolamentati (ex TUSP) <sup>(2)</sup></b>	No

<sup>(1)</sup> Compilare il campo "Anno di inizio della procedura" solo se nel campo "Stato della società" è stato selezionato un elemento diverso da "La società è attiva".

<sup>(2)</sup> Le società emittenti azioni o strumenti finanziari in mercati regolamentati nell'applicativo sono individuate

mediante elenchi ufficiali.

#### Ulteriori informazioni relative ai campi della Sezione

Nel presente riquadro:

- con riferimento allo “**Stato della società**”, spiegare i motivi delle eventuali situazioni di inattività o sospensione, ovvero chiarire lo stato della procedura di liquidazione e la relativa data di presumibile conclusione;
- con riferimento alle “**Società con azioni quotate in mercati regolamentati**”, indicare il mercato in cui le azioni della società sono quotate;
- con riferimento alla “**Società che ha emesso strumenti finanziari quotati in mercati regolamentati**”, descrivere gli strumenti e indicare il mercato in cui sono quotati.

#### SEDE LEGALE DELLA PARTECIPATA

NOME DEL CAMPO	
<b>Stato</b>	Italia
<b>Provincia</b>	Nuoro
<b>Comune</b>	Nuoro
<b>CAP *</b>	08100
<b>Indirizzo *</b>	Via Straullu
<b>Telefono *</b>	0784 213600
<b>FAX *</b>	0708478046
<b>Email *</b>	protocollo@pec.abbanoa.it

\*campo con compilazione facoltativa

#### SETTORE DI ATTIVITÀ DELLA PARTECIPATA

La lista dei codici Ateco è disponibile al link <http://www.istat.it/it/strumenti/definizioni-e-classificazioni/ateco-2007>

NOME DEL CAMPO	
<b>Attività 1</b>	RACCOLTA, TRATTAMENTO E FORNITURA DI ACQUA (E.36)
<b>Peso indicativo dell'attività %</b>	100

NOME DEL CAMPO	
Attività 2 *	
Peso indicativo dell'attività % *	
Attività 3 *	
Peso indicativo dell'attività % *	
Attività 4 *	
Peso indicativo dell'attività % *	

\*campo con compilazione facoltativa

#### ULTERIORI INFORMAZIONI SULLA PARTECIPATA

NOME DEL CAMPO	
Società in house	Si
Previsione nello statuto di limiti sul fatturato <sup>(3)</sup>	Si
Deliberazione di quotazione di azioni in mercati regolamentati nei termini e con le modalità di cui all'art. 26, c. 4	No.
Società contenuta nell'allegato A al D.Lgs. n. 175/2016	Si
Società a partecipazione pubblica di diritto singolare (art.1, c. 4, lett. A)	No
Riferimento normativo società di diritto singolare <sup>(3)</sup>	
La partecipata svolge attività economiche protette da diritti speciali o esclusivi insieme con altre attività svolte in regime di mercato	No



NOME DEL CAMPO	
<b>Riferimento normativo società con diritti speciali o esclusivi insieme con altre attività svolte in regime di mercato</b> <sup>(3)</sup>	
<b>Società esclusa dall'applicazione dell'art. 4 con DPCM (art. 4, c. 9)</b>	No
<b>Società esclusa dall'applicazione dell'art. 4 con provvedimento del Presidente della Regione o delle Prov. Autonome (art. 4, c. 9)</b>	No
<b>Riferimento normativo atto esclusione</b> <sup>(4)</sup>	

<sup>(3)</sup> Compilare il campo solo se nel campo precedente è stato scelto "sì"

<sup>(4)</sup> Compilare il campo solo se in uno dei campi precedenti è stato scelto "sì"

#### Ulteriori informazioni relative ai campi della Sezione

Nel presente riquadro:

- con riferimento a "Riferimento normativo società di diritto singolare", evidenziare le norme di diritto singolare che regolano la società e la loro vigenza anche a seguito della emanazione del TUSP.

### DATI DI BILANCIO PER LA VERIFICA TUSP

NOME DEL CAMPO	Anno 2018
<b>Tipologia di attività svolta</b>	Attività produttive di beni e servizi
<b>Numero medio di dipendenti</b>	1316
<b>Numero dei componenti dell'organo di amministrazione</b>	1
<b>Compenso dei componenti dell'organo di amministrazione</b>	63.556
<b>Numero dei componenti dell'organo di controllo</b>	6
<b>Compenso dei componenti dell'organo di controllo</b>	€ 98.333,07 (Collegio Sindacale) + € 18.918,34 (Organismo di Vigilanza)

**ATTENZIONE:** l'applicativo richiede la compilazione della sezione dati di bilancio per la verifica del TUSP solo nel caso in cui la società non depositi presso il Registro Imprese il bilancio d'esercizio 2018 in formato elaborabile secondo lo standard XBRL.

NOME DEL CAMPO	2018	2017	2016	2015	2014
<b>Approvazione bilancio</b>	sì	sì	sì	sì	sì
<b>Risultato d'esercizio</b>	4.875.489,00	8.407.366,00	8.619.840,00	9.788.546,00	11.649.897,00

**ATTENZIONE:** l'Ente deve compilare, esclusivamente in base alla tipologia di attività svolta dalla partecipata e indicata nel campo precedente, una delle seguenti quattro sotto-sezioni di "DATI DI BILANCIO PER LA VERIFICA TUSP".

#### Ulteriori informazioni relative ai campi della Sezione

Nel presente riquadro:

- con riferimento al "Numero dei dipendenti", indicarne la numerosità per ciascuna tipologia di rapporto di lavoro, così come risultante dall'eventuale nota integrativa al bilancio d'esercizio; indicare il numero del personale distaccato dalla o presso la società partecipata;
- con riferimento al "Numero dei componenti dell'organo di amministrazione", indicare eventuali variazioni rispetto alla data del 31/12/2017, ovvero a data successiva; azioni di adeguamento del numero degli amministratori con riguardo all'art. 11 del TUSP;
- con riferimento ai "Compensi dei componenti dell'organo di amministrazione", indicare il compenso dei singoli amministratori e eventuali rimborsi spese, gettoni di presenza, ecc.;
- con riferimento alla "Approvazione bilancio" e "Risultato d'esercizio", inserire considerazioni in merito all'andamento della gestione della società.

#### Attività produttive di beni e servizi o Distretti tecnologici

Compilare la seguente sotto-sezione se la "Tipologia di attività svolta" dalla partecipata è: "Attività produttive di beni e servizi" o "Attività di promozione e sviluppo di progetti di ricerca finanziati (Distretti tecnologici)".

NOME DEL CAMPO	2018	2017	2016
<b>A1) Ricavi delle vendite e delle prestazioni</b>	270.392.544,00	274.901.850,00	287.998.585,00
<b>A5) Altri Ricavi e Proventi</b>	20.539.262	16.299.097,00	36.165.509,00
<b>di cui Contributi in conto esercizio</b>	0.00	31.566,00	129.967,00

#### Attività di Holding

Compilare la seguente sotto-sezione se la "Tipologia di attività svolta" dalla partecipata è: "Attività consistenti nell'assunzione di partecipazioni in società esercenti attività diverse da quella creditizia e finanziaria (Holding)".

NOME DEL CAMPO	2018	2017	2016
A1) Ricavi delle vendite e delle prestazioni			
A5) Altri Ricavi e Proventi			
di cui Contributi in conto esercizio			
C15) Proventi da partecipazioni			
C16) Altri proventi finanziari			
C17 bis) Utili e perdite su cambi			
D18 a) Rettifiche di valore di attività finanziarie - Rivalutazioni di partecipazioni			

### Attività bancarie e finanziarie

Compilare la seguente sotto-sezione se la "Tipologia di attività svolta" dalla partecipata è: "Attività bancarie e finanziarie".

NOME DEL CAMPO	2017	2016	2015
Interessi attivi e proventi assimilati			
Commissioni attive			

### Attività assicurative

Compilare la seguente sotto-sezione se la "Tipologia di attività svolta" dalla partecipata è: "Attività assicurative".

NOME DEL CAMPO	2018	2017	2016
I.1 Conto Tecnico dei rami danni - Premi di competenza, al netto delle cessioni in riassicurazione			
I.3 Conto Tecnico dei rami danni - Altri proventi tecnici, al netto delle cessioni in riassicurazione			
II.1 Conto Tecnico dei rami vita - Premi dell'esercizio, al netto delle cessioni in riassicurazione			
II.4 Conto Tecnico dei rami vita - Altri proventi tecnici, al netto delle cessioni in riassicurazione			

## QUOTA DI POSSESSO (quota diretta e/o indiretta)

NOME DEL CAMPO	INDICAZIONI PER LA COMPILAZIONE
<b>Tipologia di Partecipazione</b>	Partecipazione diretta
<b>Quota diretta</b> <sup>(5)</sup>	0,0281066%
<b>Codice Fiscale Tramite</b> <sup>(6)</sup>	
<b>Denominazione Tramite (organismo)</b> <sup>(6)</sup>	
<b>Quota detenuta dalla Tramite nella società</b> <sup>(7)</sup>	

<sup>(5)</sup> Se la partecipazione è diretta o sia diretta che indiretta, inserire la quota detenuta direttamente dall'Amministrazione nella società.

<sup>(6)</sup> Compilare se per "Tipologia di Partecipazione" è stato indicato "Partecipazione Indiretta" o "Partecipazione diretta e indiretta". Inserire CF e denominazione dell'ultima tramite attraverso la quale la società è indirettamente partecipata dall'Amministrazione.

<sup>(7)</sup> Inserire la quota di partecipazione che la "tramite" detiene nella società.

## QUOTA DI POSSESSO – TIPO DI CONTROLLO

NOME DEL CAMPO	INDICAZIONI PER LA COMPILAZIONE
<b>Tipo di controllo</b>	controllo congiunto per effetto di norme di legge

### Ulteriori informazioni relative ai campi della sezione

Nel presente riquadro:

- con riferimento al "**Tipo di controllo**", se il controllo è indiretto indicare la "tramite" controllata/controllante; se il controllo sulla "tramite" è esercitato congiuntamente con altre amministrazioni, specificare le modalità di coordinamento tra i soci pubblici per l'esercizio del controllo.

## INFORMAZIONI ED ESITO PER LA RAZIONALIZZAZIONE

NOME DEL CAMPO	INDICAZIONI PER LA COMPILAZIONE
<b>La partecipata svolge un'attività di produzione di beni e servizi a favore dell'Amministrazione?</b>	Si
<b>Attività svolta dalla Partecipata</b>	produzione di un servizio di interesse generale (Art. 4, c. 2, lett. a)
<b>Descrizione dell'attività</b>	Abbanoa S.p.A., società per azioni a capitale interamente pubblico, è stata costituita ai sensi dell'art. 113, comma 5, lettera c) del D.gs. N. 267/2000, quale gestore unico del servizio idrico integrato nell'ambito territoriale unico della Sardegna, attualmente disciplinato con legge regionale n. 4 del 04 febbraio 2015. La società rientra nella categoria di cui all'art. 4, comma 2, lettera a) del D.lgs. n. 175/2016 e ss.mm.ii.
<b>Quota % di partecipazione detenuta dal soggetto privato <sup>(8)</sup></b>	0%
<b>Svolgimento di attività analoghe a quelle svolte da altre società (art.20, c.2 lett.c)</b>	No
<b>Necessità di contenimento dei costi di funzionamento (art.20, c.2 lett.f)</b>	No
<b>Necessità di aggregazione di società (art.20, c.2 lett.g)</b>	No
<b>L'Amministrazione ha fissato, con proprio provvedimento, obiettivi specifici sui costi di funzionamento della partecipata? (art.19, c.5) <sup>(9)</sup></b>	No
<b>Esito della ricognizione</b>	Mantenimento senza interventi
<b>Modalità (razionalizzazione) <sup>(10)</sup></b>	Scegliere un elemento.
<b>Termine previsto per la razionalizzazione <sup>(10)</sup></b>	
<b>Le misure di razionalizzazione sono state concluse alla data del 31/12/2018?</b>	Scegliere un elemento.
<b>Note*</b>	Con riferimento alla razionalizzazione straordinaria delle società partecipate non sono stati previsti interventi di razionalizzazione

<sup>(8)</sup> Compilare il campo se "Attività svolta dalla Partecipata" precedentemente selezionata è "realizzazione e gestione

di opera pubblica ovvero organizzazione e gestione di servizio di interesse generale tramite PPP (Art.4, c.2, lett. c)”).

<sup>(9)</sup> Compilare il campo se per “Tipo di controllo” è stato selezionato elemento diverso da “nessuno”.

<sup>(10)</sup> Campo obbligatorio se per “Esito della ricognizione” è stato selezionato “Razionalizzazione”.

\* Campo con compilazione facoltativa

#### **Ulteriori informazioni relative ai campi della Sezione**

Nel presente riquadro:

- con riferimento all’ **“Attività svolta dalla partecipata”**, indicare l’attività prevalente e se essa è svolta in favore dell’ente partecipante o della collettività di riferimento; in caso contrario, indicare altre entità beneficiarie di detta attività e le ragioni della originaria acquisizione e dell’eventuale mantenimento. Se la società gestisce partecipazioni, indicare eventuali servizi resi alle o ricevuti dalle partecipate, nonché attività operative svolte dalla holding;
- con riferimento allo **“Svolgimento di attività analoghe a quelle svolte da altre società”**, indicare le attività oggetto di duplicazione e le altre società partecipate in esse coinvolte;
- con riferimento all’ **“Esito della ricognizione”**, indicare la motivazione di un esito eventualmente diverso da quello della ricognizione straordinaria;
- con riferimento alle **“Modalità (razionalizzazione)”**, indicare le motivazioni di modalità eventualmente diverse da quelle della ricognizione straordinaria. Nel caso di liquidazione, indicare il termine previsto per la conclusione della relativa procedura;
- con riferimento al **“Termine previsto per la razionalizzazione”**, indicare le motivazioni di un termine eventualmente diverso da quello della ricognizione straordinaria.

# SITUAZIONE PATRIMONIALE DELL'ENTE

## COMUNE DI SUELLI

### PREMESSA

*VISTO l'articolo 232, comma 2, del decreto legislativo 18 agosto 2000, n. 267, il quale prevede che gli enti locali con popolazione inferiore a 5.000 abitanti possono non tenere la contabilità economico-patrimoniale;*

*VISTO l'articolo 15-quater, comma 1, del decreto legge 30 aprile 2019, n. 34, convertito, con modificazioni, dalla legge 28 giugno 2019, n. 58, il quale prevede che gli enti che optano per la facoltà di non tenere la contabilità economico-patrimoniale allegano al rendiconto una situazione patrimoniale al 31 dicembre dell'anno precedente, redatta secondo lo schema di cui all'allegato n. 10 al decreto legislativo 23 giugno 2011, n. 118, e con modalità semplificate individuate con decreto del Ministero dell'economia e delle finanze, di concerto con il Ministero dell'interno e con la Presidenza del Consiglio dei ministri - Dipartimento per gli affari regionali, da emanare entro il 31 ottobre 2019, anche sulla base delle proposte formulate dalla Commissione per l'armonizzazione degli enti territoriali, istituita ai sensi dell'articolo 3-bis del citato decreto legislativo n. 118 del 2011;*

*VISTO il decreto legislativo 23 giugno 2011, n. 118, come integrato e modificato dal decreto legislativo n. 126 del 10 agosto 2014, recante disposizioni in materia di armonizzazione dei sistemi contabili e degli schemi di bilancio delle Regioni, degli enti locali e dei loro organismi, a norma degli articoli 1 e 2 della legge 5 maggio 2009, n. 42;*

*VISTA la proposta della Commissione per l'armonizzazione degli enti territoriali approvata nella riunione dell'11 settembre 2019; RAVVISATA l'opportunità di procedere all'emanazione del decreto del Ministero dell'economia e delle finanze, di cui l'articolo 15-quater, comma 1, del decreto legge 30 aprile 2019, n. 34, convertito, con modificazioni, dalla legge 28 giugno 2019, n. 58;*



## **Decreta**

### *Articolo unico*

*1. Gli enti locali con popolazione inferiore a 5.000 abitanti che rinviano la contabilità economico-patrimoniale con riferimento all'esercizio 2019 allegano al rendiconto 2019 una situazione patrimoniale al 31 dicembre 2019 redatta secondo lo schema di cui all'allegato n. 10 al decreto legislativo 23 giugno 2011, n. 118 con modalità semplificate definite dall'allegato A al presente decreto.*

## **Introduzione**

*L'articolo 232, comma 2, del TUEL prevede "Gli enti locali con popolazione inferiore a 5.000 abitanti possono non tenere la contabilità economico-patrimoniale. Gli enti locali che optano per la facoltà di cui al primo periodo allegano al rendiconto una situazione patrimoniale al 31 dicembre dell'anno precedente redatta secondo lo schema di cui all'allegato n. 10 al decreto legislativo 23 giugno 2011, n. 118, e con modalità semplificate individuate con decreto del Ministero dell'economia e delle finanze, di concerto con il Ministero dell'interno e con la Presidenza del Consiglio dei ministri - Dipartimento per gli affari regionali, da emanare entro il 31 ottobre 2019, anche sulla base delle proposte formulate dalla Commissione per l'armonizzazione degli enti territoriali, istituita ai sensi dell'articolo 3-bis del citato decreto legislativo n. 118 del 2011".*

*Gli enti allegano al rendiconto 2020 la propria Situazione patrimoniale elaborata seguendo le modalità semplificate di seguito individuate, secondo gli schemi previsti per l'attivo e il passivo patrimoniale dall'allegato 10 al presente decreto ed utilizzando i dati:*

- dell'inventario aggiornato alla data del 31 dicembre 2020;*
- del rendiconto 2020;*
- extra-contabili.*

*Attraverso tali dati gli enti procedono preliminarmente alla elaborazione del modulo patrimoniale del piano dei conti integrato di cui all'allegato 6/3 al d.lgs. 118 del 2011 alla data del 31 dicembre 2020, inserendo gli importi riguardanti le attività e le passività dell'ente.*

*Successivamente, le voci del piano dei conti patrimoniale sono aggregate sulla base del raccordo individuato dal medesimo allegato n. 6/3 al D.Lgs. n. 118/2011, che individua le relazioni tra i codici del piano dei conti patrimoniale e le voci dello Stato patrimoniale.*

*L'aggregazione delle voci del piano patrimoniale secondo tale raccordo consente di elaborare la situazione patrimoniale al 31 dicembre 2020.*

## **L'elaborazione della Situazione patrimoniale 2020 sulla base dei dati di inventario**

*Ai fini dell'elaborazione della Situazione patrimoniale al 31 dicembre 2020 di cui all'articolo 232, comma 2, del TUEL, è necessario che l'inventario risulti aggiornato.*

*I dati dell'inventario aggiornato al 31 dicembre 2020 sono utilizzati per la valorizzazione delle seguenti voci dello schema di stato patrimoniale di cui allegato n. 10 al decreto legislativo n. 118 del 2011, comprese le relative sotto voci :*

*ABI                    Immobilizzazioni immateriali*

*ABII                   Immobilizzazioni materiali*

### *Criteria di valutazione:*

*Il patrimonio immobiliare e i terreni di proprietà dell'ente sono iscritti nell'inventario ad un valore pari al costo di acquisto, comprendente anche i costi accessori e le spese di manutenzione straordinaria, ovvero, se il costo di acquisto non è disponibile, al valore catastale.*

*Nella Situazione patrimoniale 2020 e nei successivi stati patrimoniali dell'ente, tali beni devono essere iscritti al netto del fondo ammortamento.*

*Pertanto, con riferimento a ciascuno dei beni immobili compresi nell'inventario occorre determinare il fondo ammortamento cumulato nel tempo, tenendo conto del momento iniziale in cui il cespite ha iniziato ad essere utilizzato dall'ente e della vita utile media per la specifica tipologia di bene.*

*Sono soggetti all'ammortamento anche i beni in leasing, mentre non sono soggetti all'ammortamento i beni la cui utilizzazione è illimitata nel tempo in quanto non soggetti a deperimento e consumo, quali i terreni, i materiali preziosi e i beni, mobili ed immobili, qualificati come "beni culturali" ai sensi dell'art. 2 del D.Lgs 42/2004 – Codice dei beni culturali e del paesaggio - o "beni soggetti a tutela" ai sensi dell'art. 136 del medesimo decreto. Le cave ed i siti utilizzati per le discariche sono oggetto di ammortamento.*

*Se il bene è di proprietà dell'ente da un periodo superiore a quello della sua vita utile, determinata dalla tabella che segue relativa agli ammortamenti, il bene risulta interamente ammortizzato e nella Situazione patrimoniale è valorizzato per un importo pari a 0. In tal caso, nell'inventario è possibile conservare il valore già attribuito a tale bene, e il relativo fondo ammortamento è pari a tale importo.*

*Applicando tale metodologia, se il bene in questione è stato oggetto di manutenzione straordinaria non ancora ammortizzata, nella Situazione patrimoniale è valorizzato per un importo pari alla manutenzione straordinaria non ammortizzata. In tal caso, nell'inventario il valore del bene comprende la spesa complessiva per manutenzione straordinaria e il relativo fondo ammortamento comprende la spesa per manutenzione straordinaria già ammortizzata.*

Tabella n. 1

<b>Tipologia beni</b>	<b>Coefficiente annuo</b>	<b>Vita utile del bene</b>	<b>Tipologia beni</b>	<b>Coefficiente annuo</b>	<b>Vita utile del bene</b>
Mezzi di trasporto stradali leggeri	20%	5	Equipaggiamento e vestiario	20%	5
Mezzi di trasporto stradali pesanti	10%	10	Materiale bibliografico	5%	20
Automezzi ad uso specifico	10%	10	Mobili e arredi per ufficio	10%	10
Mezzi di trasporto aerei	5%	20	Mobili e arredi per alloggi e pertinenze	10%	10
Mezzi di trasporto marittimi	5%	20	Mobili e arredi per locali ad uso specifico	10%	10
Macchinari per ufficio	20%	5	Strumenti musicali	20%	5
Impianti e attrezzature	5%	20	Opere dell'ingegno – Software prodotto	20%	5
Hardware	25%	4			
Fabbricati civili ad uso abitativo commerciale istituzionale	2%	50			

La tabella sopra riportata non prevede i beni demaniali e i beni immateriali.

Ai fabbricati demaniali si applica il coefficiente del 2%, agli altri beni demaniali si applica il coefficiente del 3%. Alle infrastrutture demaniali e non demaniali si applica il coefficiente del 3%, ai beni immateriali si applica il coefficiente del 20%.

Ai fini della valutazione del patrimonio immobiliare si richiama il principio applicato della contabilità economico patrimoniale n. 4.15, il quale prevede che “ai fini dell’ammortamento i terreni e gli edifici soprastanti sono contabilizzati separatamente anche se acquisiti congiuntamente”, in quanto i terreni non sono oggetto di ammortamento. Nei casi in cui negli atti di provenienza degli edifici (Rogiti o atti di trasferimento con indicazione del valore peritale) il valore dei terreni non risulti indicato in modo separato e distinto da quello dell’edificio soprastante, si applica il parametro forfettario del 20% al valore indiviso di acquisizione, mutuando la disciplina prevista dall’art. 36 comma 7 del DL luglio 2006, n 223 convertito con modificazioni dalla L. 4 agosto 2006 n 248, successivamente modificato dall’ art. 2 comma 18 del DL 3 ottobre 2006 n 262, convertito con modificazioni dalla L. 24 novembre 2006 n 286: “Ai fini del calcolo delle quote di ammortamento deducibili il costo complessivo dei fabbricati strumentali è assunto al netto del costo delle aree occupate dalla costruzione e di quelle che ne costituiscono pertinenza. Sulla base della legislazione vigente, il costo da attribuire alle predette aree, ove non autonomamente acquistate in precedenza, è quantificato in misura pari al maggior valore tra quello esposto in bilancio nell’anno di acquisto e quello corrispondente al 20 per cento e, per i fabbricati industriali, al 30 per cento del costo complessivo stesso. Per fabbricati industriali si intendono quelli destinati alla produzione o trasformazione di beni”.

*Nei casi in cui non sia disponibile il costo storico, il valore catastale è costituito da quello ottenuto applicando all'ammontare delle rendite risultanti in catasto, vigenti al 1° gennaio dell'anno di imposizione, rivalutate del 5 per cento ai sensi dell'articolo 3, comma 48, della legge 23 dicembre 1996, n. 662, i seguenti moltiplicatori:*

- a. 160 per i fabbricati classificati nel gruppo catastale A e nelle categorie catastali C/2, C/6 e C/7, con esclusione della categoria catastale A/10;*
- b. 140 per i fabbricati classificati nel gruppo catastale B e nelle categorie catastali C/3, C/4 e C/5;*
- b-bis. 80 per i fabbricati classificati nella categoria catastale D/5;*
- c. 80 per i fabbricati classificati nella categoria catastale A/10;*
- d. 60 per i fabbricati classificati nel gruppo catastale D, ad eccezione dei fabbricati classificati nella categoria catastale D/5; tale moltiplicatore è elevato a 65 a decorrere dal 1° gennaio 2013;*
- e. 55 per i fabbricati classificati nella categoria catastale C/1.*

*Per i terreni agricoli, il valore è costituito da quello ottenuto applicando all'ammontare del reddito dominicale risultante in catasto, vigente al 1° gennaio dell'anno d'imposizione, rivalutato del 25 per cento ai sensi dell'articolo 3, comma 51, della legge 23 dicembre 1996, n. 662, un moltiplicatore pari a 130.*

*Anche i beni mobili inventariati sono registrati nell'inventario al costo di acquisto, mentre nella Situazione patrimoniale sono iscritti al costo di acquisto al netto del fondo ammortamento cumulato nel tempo.*

*Anche per i beni mobili si applica il principio per il quale, se il bene è di proprietà dell'ente da un periodo superiore a quello della sua vita utile determinata dalla tabella n. 1, il bene risulta interamente ammortizzato e nello stato patrimoniale è valorizzato per un importo pari a 0. In tal caso, nell'inventario il bene conserva il valore già attribuito e il relativo fondo ammortamento è pari al valore del bene.*

*I beni mobili ricevuti a titolo gratuito sono iscritti al valore normale determinato a seguito di apposita relazione di stima a cura dell'Ufficio Tecnico dell'ente, salva la facoltà dell'ente di ricorrere ad una valutazione peritale di un esperto indipendente designato dal Presidente del Tribunale nel cui circondario ha sede l'ente, su istanza del rappresentato legale dell'ente medesimo. La stima non è eseguita ove si tratti di valore non rilevante o di beni di frequente negoziazione, per i quali il valore normale possa essere desunto da pubblicazioni specializzate che rilevino periodicamente i valori di mercato (ad es. autovetture, motoveicoli, autocarri, ecc.).*

*I beni librari, compresi quelli acquisiti per donazione e considerati come bene strumentale all'attività istituzionale oppure come bene non strumentale, o facenti parte di biblioteche, la cui consultazione rientra nell'attività istituzionale dell'ente non sono iscritti nello stato patrimoniale, esclusi i beni librari qualificabili come "beni culturali", ai sensi dell'art. 2 del D.lgs.42/2004, che sono iscritti nello stato patrimoniale alla voce ABII.1.9 "Altri beni demaniali" e non sono assoggettati ad ammortamento.*

## **L'elaborazione della Situazione patrimoniale 2020 sulla base dei dati finanziari del Rendiconto**

*Il valore delle seguenti voci della Situazione patrimoniale 2020, compreso quello delle relative sotto voci, è determinato sulla base dei dati finanziari del rendiconto 2020:*

<i>ABIV 2</i>	<i>Crediti</i>
<i>ACI</i>	<i>Crediti</i>
<i>ACIV</i>	<i>Disponibilità liquide</i>
<i>PB</i>	<i>Fondi per rischi e oneri</i>
<i>PC</i>	<i>Trattamento di fine rapporto</i>
<i>PD</i>	<i>Debiti</i>

*A tal fine si utilizzano:*

- gli importi delle voci "totale dei residui attivi" e "Totale residui passivi" del conto del bilancio 2020;*
- gli importi degli accertamenti pluriennali e degli impegni pluriennali ;*
- gli importi delle quote accantonate nel risultato di amministrazione al 31 dicembre 2020;*
- gli importi dell'allegato c) al rendiconto 2020 riguardante l'accantonamento del FCDE nel risultato di amministrazione;*
- gli importi del prospetto SIOPE delle disponibilità liquide al 31 dicembre 2020;*

*In generale, i crediti sono iscritti nello stato patrimoniale al netto dell'importo del relativo fondo svalutazione crediti e incrementati dell'importo degli eventuali residui attivi stralciati dal conto del bilancio in attuazione del paragrafo 9.1 del principio contabile applicato della contabilità finanziaria concernente la gestione dei residui<sup>1</sup>.*

*Per i crediti dei titoli/tipologie 5.2, 5.3, 5.4, e per i debiti dei titoli/macro aggregati 3.2, 3.3, 3.4 e del titolo 4, l'importo dei residui attivi e passivi è incrementato dell'ammontare degli accertamenti e degli impegni imputati agli esercizi successivi.*

*Le voci PB della Situazione patrimoniale riguardanti i Fondi per rischi e oneri sono iscritte per un importo pari alle quote accantonate nel risultato di amministrazione 2019 (allegato a dello schema di rendiconto di cui all'allegato 10 del d.lgs. n. 118 del 2011), salvo il FCDE il cui valore non è inserito nella Situazione patrimoniale nelle voci PB "Fondi per rischi e oneri" ma solo nel piano dei conti patrimoniale.*

*Anche la voce concernente il "Trattamento di fine rapporto" è iscritta nella Situazione patrimoniale al 31 dicembre 2020 per un importo pari all'eventuale quota accantonata nel risultato di amministrazione 2020 .*

Di seguito sono specificate le modalità di calcolo delle principali voci sopra indicate.

ATTIVO

ABIV 2 Crediti. A tali voci, riguardanti i crediti finanziari dell'ente, formatasi a seguito della concessione di finanziamenti a terzi, è attribuito un valore pari a:

- a) la sommatoria degli importi della voce "Totale residui attivi" delle tipologie 200, 300 e 400 del titolo quinto delle entrate,
- b) incrementato della sommatoria degli accertamenti imputati agli esercizi successivi per le tipologie 200, 300 e 400 del titolo quinto delle entrate
- c) incrementato dell'importo degli eventuali residui attivi delle tipologie 200, 300 e 400 del titolo quinto delle entrate stralciati dal conto del bilancio in attuazione del paragrafo 9.1 principio contabile applicato della contabilità finanziaria concernente la gestione dei residui;
- d) al netto dei relativi accantonamenti al Fondo crediti di dubbia esigibilità;

ACII1b Altri crediti da tributi. E' attribuito un valore pari alla sommatoria degli importi della voce "Totale residui attivi" delle tipologie 101, 102 e 104 del titolo primo delle entrate e della tipologia 100 del titolo quarto delle entrate, al netto dei relativi accantonamenti al Fondo crediti di dubbia esigibilità, incrementato dell'importo degli eventuali residui attivi delle medesime tipologie stralciati dal conto del bilancio in attuazione del paragrafo 9.1 principio contabile applicato della contabilità finanziaria concernente la gestione dei residui;

ACII1c Crediti da Fondi perequativi. E' attribuito un valore pari alla sommatoria degli importi della voce "Totale residui attivi" delle tipologie 301 e 302 del titolo primo delle entrate incrementato dell'importo degli eventuali residui attivi delle medesime tipologie stralciati dal conto del bilancio in attuazione del paragrafo 9.1 principio contabile applicato della contabilità finanziaria concernente la gestione dei residui;

ACII2 Crediti per trasferimenti e contributi. E' attribuito un valore pari a:

- a) la sommatoria degli importi della voce "Totale residui attivi" del titolo secondo delle entrate esclusa la categoria 2010301 riguardante le "Sponsorizzazioni da imprese", e delle tipologie 200 e 300 del titolo quarto delle entrate;
- b) al netto dei relativi accantonamenti al Fondo crediti di dubbia esigibilità,
- c) incrementato dell'importo degli eventuali residui attivi delle medesime tipologie stralciati dal conto del bilancio in attuazione del paragrafo 9.1 principio contabile applicato della contabilità finanziaria concernente la gestione dei residui;

ACII3 Crediti verso clienti ed utenti. E' attribuito un valore pari a:

- la sommatoria degli importi della voce "Totale residui attivi" delle tipologie 100 e 200 del titolo terzo delle entrate, della tipologia 400 del titolo quarto delle entrate, della tipologia 100 del titolo quinto delle entrate;
- al netto dei relativi accantonamenti al Fondo crediti di dubbia esigibilità,

- incrementato dell'importo degli eventuali residui attivi delle medesime tipologie stralciati dal conto del bilancio in attuazione del paragrafo 9.1 principio contabile applicato della contabilità finanziaria concernente la gestione dei residui;

ACII4b

Altri crediti per attività svolta per c/terzi. E' attribuito un valore pari alla sommatoria degli importi della voce "Totale residui attivi" della tipologia 200 del titolo 9 delle entrate escluse le voci di entrata E.9.02.04.01.001, E.9.02.04.02.001 e E.9.02.99.99.999, incrementato dell'importo degli eventuali residui attivi delle medesime tipologie stralciati dal conto del bilancio in attuazione del paragrafo 9.1 principio contabile applicato della contabilità finanziaria concernente la gestione dei residui;

ACII4c

Altri crediti verso altri. E' attribuito un valore pari alla sommatoria degli importi della voce "Totale residui attivi" delle seguenti entrate:

a) la categoria 2010301 riguardante le "Sponsorizzazioni da imprese", le tipologie 300, 400 e 500 del titolo terzo delle entrate escluse le voci di entrata E.3.05.02.02.001, E.3.05.02.02.002 e E.3.05.02.02.003 riguardanti i crediti verso l'erario, la tipologia 500 del titolo quarto delle entrate, la tipologia 100 del titolo 9 delle entrate le voci di entrata E.9.02.04.01.001, E.9.02.04.02.001 e E.9.02.99.99.999;

b) al netto dei relativi accantonamenti al Fondo crediti di dubbia esigibilità;

c) incrementato dell'importo degli eventuali residui attivi delle medesime tipologie stralciati dal conto del bilancio in attuazione del paragrafo 9.1 del principio contabile applicato della contabilità finanziaria concernente la gestione dei residui;

ACIV

Disponibilità liquide: importi giacenti sui conti bancari, di tesoreria statale e postali dell'ente, nonché assegni, denaro e valori bollati.

## PASSIVO

PD1

Debiti da finanziamento: sono determinati, per ciascuna delle voci che li riguardano, sommando i residui passivi con gli impegni imputati agli esercizi successivi o degli impegni automatici disposti a seguito di operazioni di finanziamento dell'ente.

PD2

Debiti verso fornitori: sono determinati sommando i residui passivi da riportare come segue :

+ U.1.01.01.02.002: Buoni pasto;

+ Macro aggregato 103: Acquisto di beni e servizi (tutte le voci di V livello, con esclusione di quelle riferite a: "Organi e incarichi istituzionali dell'amministrazione", "Organizzazione eventi, pubblicità e servizi per trasferta", "Consulenze", "Prestazioni professionali e specialistiche", "Lavoro flessibile, quota LSU e acquisto di servizi da agenzie di lavoro interinale", "Servizi amministrativi", "Servizi finanziari" e "Altri servizi");

- + Macro aggregato 110: Altre spese correnti (voci di V livello riferite ai "Premi di assicurazione");
- + Macro aggregato 202: Investimenti fissi lordi e acquisto di terreni (tutte le voci di V livello);
- + U.7.02.01.01.001: Acquisto di beni per conto di terzi;
- + U.7.02.01.02.001: Acquisto di servizi per conto di terzi.

PD4

Debiti per trasferimenti e contributi: sono determinati sommando i residui passivi da riportare come segue :

- + Macro aggregato 104: Trasferimenti correnti (tutte le voci di V livello, con esclusione di quelle riferite a "Borse di studio, dottorati di ricerca e contratti di formazione specialistica area medica");
- + la voce di spesa U.1.09.03.01.001 "Rimborsi di trasferimenti all'Unione Europea";
- + Macro aggregato 203: Contributi agli investimenti (tutte le voci di V livello);
- + Macro aggregato 204: Altri trasferimenti in conto capitale (tutte le voci di V livello);
- + Macro aggregato 702: Uscite per conto terzi (tutte le voci di V livello, riferite ai IV livelli: "Trasferimenti per conto terzi a Amministrazioni pubbliche" e "Trasferimenti per conto terzi a Altri settori");

PD5

Altri debiti: sono determinati sommando i residui passivi da riportare come segue:

- + Macro aggregato 101: Redditi da lavoro dipendente (tutte le voci di V livello, con esclusione di U.1.01.01.02.002: Buoni pasto);
- + Macro aggregato 102: Imposte e tasse a carico dell'ente (tutte le voci di V livello);
- + Macro aggregato 103: Acquisto di beni e servizi (tutte le voci di V livello riferite a: "Organi e incarichi istituzionali dell'amministrazione", "Organizzazione eventi, pubblicità e servizi per trasferta", "Consulenze", "Prestazioni professionali e specialistiche", "Lavoro flessibile, quota LSU e acquisto di servizi da agenzie di lavoro interinale", "Servizi amministrativi", "Servizi finanziari" e "Altri servizi");
- + Macro aggregato 104: Trasferimenti correnti (tutte le voci di V livello, riferite a "Borse di studio, dottorati di ricerca e contratti di formazione specialistica area medica");
- + Macro aggregato 108: Altre spese per redditi da capitale (tutte le voci di V livello);
- + Macro aggregato 109: Rimborsi e poste correttive delle entrate (tutte le voci di V livello esclusa la voce di spesa U.1.09.03.01.001 "Rimborsi di trasferimenti all'Unione Europea");



- + Macro aggregato 110: Altre spese correnti (tutte le voci di V livello, riferite a “Versamenti iva a debito”, “Spese dovute a sanzioni, risarcimenti, danni” e “Altre spese correnti” n.a.c.);
- + U.2.01.99.01.999: Altri tributi in conto capitale n.a.c.;
- + Macro aggregato 205: Altre spese in conto capitale (tutte le voci di V livello);
- + Titolo 3: Spese per incremento attività finanziarie (tutte le voci di V livello);
- + Macro aggregato 701: Uscite per partite di giro (tutte le voci di V livello);
- + Macro aggregato 702: Uscite per conto terzi (tutte le voci di V livello, riferite ai IV livelli: “Versamenti di imposte e tributi riscosse per conto terzi” e “Altre uscite per conto terzi”);
- + Altri eventuali residui presenti e non esplicitati nelle voci precedenti.

### **L’elaborazione della Situazione patrimoniale 2020 sulla base dei dati extra-contabili**

Le seguenti voci della Situazione patrimoniale sono determinate sulla base di dati extra-contabili:

- ABI6 Immobilizzazioni (immateriale) in corso ed acconti, riguardanti cespiti immateriali di proprietà e nella piena disponibilità dell’ente non ancora inventariati e non ancora utilizzabili perché in fase di realizzazione o, sebbene realizzati, in attesa di essere utilizzati. La voce è valorizzata per un importo pari alla spesa liquidata o liquidabile nell’esercizio 2019 e negli esercizi precedenti per la realizzazione dei beni immateriali, compresi gli eventuali costi di acquisto delle materie prime necessarie alla realizzazione del bene immateriale, i costi diretti relativi alla costruzione in economia del bene (materiali e mano d’opera diretta, spese di progettazione, forniture esterne, i costi indiretti nel limite di ciò che è specificamente connesso alla produzione del bene in economia, quali ad esempio quota parte delle spese generali di fabbricazione e degli oneri finanziari. Non sono comprese le spese generali ed amministrative sostenute dall’ente);
- ABIII3 Immobilizzazioni (materiali) in corso ed acconti, riguardanti cespiti materiali di proprietà e nella piena disponibilità dell’ente non ancora inventariati e non ancora utilizzabili perché in fase di realizzazione o, sebbene realizzati, in attesa di essere utilizzati. La voce è valorizzata con le modalità indicate per le immobilizzazioni immateriali in corso ed acconti;
- ABIV 1 Partecipazioni (che costituiscono immobilizzi) riguardante le partecipazioni azionarie e non azionarie in enti e società controllate e partecipate detenute al 31 dicembre 2020, iscritte nell’attivo patrimoniale sulla base del criterio del costo di acquisto, rettificato dalle perdite di valore che, alla data del 31 dicembre 2020, si ritengono durevoli, salva la possibilità, di valutare tali partecipazioni al “metodo del patrimonio netto” di cui all’art. 2426 n. 4 codice civile Per le partecipazioni che non sono state acquistate attraverso

operazioni di compravendita, cui non è possibile applicare il criterio del costo, si adotta il metodo del "valore del patrimonio netto". La voce comprende anche le partecipazioni al fondo di dotazione di enti costituiti senza conferire risorse, o che non hanno valore di liquidazione in quanto il loro statuto prevede che, in caso di scioglimento, il fondo di dotazione sia destinato a soggetti non controllati o partecipati dalla controllante/partecipante. Per evitare sopravvalutazioni del patrimonio, nella voce "altre riserve indisponibili" del patrimonio netto è iscritto il valore delle partecipazioni che non hanno valore di liquidazione registrato nell'attivo;

ABIV3 Altri titoli (che costituiscono immobilizzi) sono valutate al costo di acquisto, rettificato dalle perdite di valore che, alla data del 31 dicembre 2019, si ritengono durevoli;

ACIII1 Partecipazioni (che non costituiscono immobilizzi), in attesa di essere dismesse, iscritte nell'attivo patrimoniale sulla base del criterio del costo di acquisto, rettificato dalle perdite di valore che, alla data del 31 dicembre 2019, si ritengono durevoli, salva la possibilità, di valutare tali partecipazioni al "metodo del patrimonio netto" di cui all'art. 2426 n. 4 codice civile

ACIII2 Altri titoli (che non costituiscono immobilizzi), in attesa di essere dismesse, iscritte nell'attivo patrimoniale secondo i criteri previsti dall'art. 2426 codice civile.

### **L'elaborazione delle voci del Patrimonio netto**

Le voci delle riserve del patrimonio netto PAII a, PAII b e PAII c possono essere determinate sulla base delle informazioni ricavabili dall'ultimo conto del patrimonio approvato<sup>2</sup>.

In assenza di informazioni disponibili, le tre voci sono valorizzate a 0.

In particolare, alla voce PAII c "Riserve da permessi di costruire" è attribuito un valore almeno pari a quello della voce "Conferimenti da concessioni di edificare" dell'ultimo conto del patrimonio approvato, cui è necessario aggiungere almeno l'importo delle entrate accertate nell'esercizio 2019 alla voce del modulo finanziario del piano dei conti integrato E.4.05.01.01.001 "permessi da costruire" non destinate alla copertura delle spese correnti. Nel caso in cui la sommatoria di tali due valori risulti inferiore a quello dei residui attivi della voce E.4.05.01.01.001 "permessi da costruire"

non destinato alla copertura delle spese correnti, la voce PAII c "Riserve da permessi di costruire" deve essere pari almeno al valore di tali residui attivi.

Anche per la voce PAIII "Riserve da risultato economico di esercizi precedenti" si può fare riferimento alle informazioni utilizzate per l'elaborazione dell'ultimo conto del patrimonio approvato. In assenza di informazioni disponibili la voce è valorizzata a 0.

*Alle seguenti voci del patrimonio netto:*

*PAII d            Riserve indisponibili per beni demaniali e patrimoniali indisponibili e per i beni culturali, è attribuito un importo pari al valore dei beni demaniali, patrimoniali e culturali” al netto degli ammortamenti, corrispondente a quello iscritto nell’attivo patrimoniale;*

*PAII e            Altre riserve indisponibili, è attribuito un valore pari a quello delle partecipazioni che non hanno valore di liquidazione iscritte nell’attivo. Si tratta delle partecipazioni il cui statuto prevede che, in caso di scioglimento, il fondo di dotazione sia destinato a soggetti non controllati o partecipati dalla controllante/partecipante.*

*La voce PAI “Fondo di dotazione dell’ente” al 31 dicembre 2019 è determinata al termine delle attività di elaborazione della Situazione patrimoniale 2019, per un importo pari alla seguente somma algebrica:*

*+ totale dell’attivo,*

- totale delle voci del passivo diverse da quelle riguardanti il Patrimonio netto,*
- il valore attribuito alle riserve del Patrimonio netto.*

*Se il fondo di dotazione assume valore negativo è possibile ridurre le riserve disponibili.*

*L’attribuzione di un importo negativo al Fondo di dotazione o al Totale del Patrimonio netto impone al Consiglio e alla Giunta di valutare con attenzione le cause di tale grave criticità, per verificare se le azioni previste per il rientro dal disavanzo finanziario, se in essere, garantiscono anche la possibilità di ripianare in tempi ragionevoli il deficit patrimoniale. In ogni caso l’ente è tenuto ad assumere le iniziative necessarie per riequilibrare la propria Situazione patrimoniale, e per fronteggiare tempestivamente le proprie passività.*

## **LO STATO PATRIMONIALE**

*Lo stato patrimoniale dimostra la consistenza degli elementi patrimoniali a fine esercizio*

*Il patrimonio degli enti locali è costituito dal complesso dei beni e dei rapporti giuridici, attivi e passivi, di pertinenza di ciascun ente.*

*Attraverso la rappresentazione contabile del patrimonio è determinata la consistenza netta della dotazione patrimoniale. (c.2 art. 230 TUEL).*

Voce	ATTIVITA'	Importo
A	Crediti verso partecipanti	0,00
B	Immobilizzazioni	5.820.549,00
	Immateriali	0,00
	Materiali	5.741.492,00
	Finanziarie	79.057,00
C	Attivo Circolante	1.724.627,63
D	Ratei e Risconti Attivi	0,00
	<b>TOTALE DELL'ATTIVO</b>	<b>7.545.176,63</b>

Voce	PASSIVITA' e NETTO	Importo
A	Patrimonio netto	5.980.057,12
	F.do di dotazione	4.425.163,96
	Riserve	1.554.893,16
B	Fondi per rischi e oneri	126.757,16
C	Trattamento di fine rapporto	0,00
D	Debiti	1.438.362,35
	di finanziamento	612.063,63
	verso Fornitori	0,00
	trasferimenti e contributi	259.528,13
	Altri Debiti	112.632,67
E	Ratei e Risconti passivi e contributi agli investimenti	0,00
	<b>TOTALE DEL PASSIVO</b>	<b>7.545.176,63</b>

*L'attivo è diviso, seguendo il criterio della destinazione del bene rispetto all'attività dell'ente locale, in tre classi principali: le immobilizzazioni, l'attivo circolante, i ratei e risconti attivi.*

*Il passivo invece distingue le varie fonti di finanziamento secondo la loro natura in 5 classi principali: patrimonio netto, fondi rischi ed oneri, trattamento di fine rapporto, debiti, ratei e risconti passivi. La classificazione delle voci patrimoniali si conclude con l'indicazione, nella sola sezione del passivo, dei conti d'ordine che rappresentano scritture di memoria ed informazioni su particolari operazioni realizzate nel corso della gestione.*

### **Riepilogo Voci dello Stato Patrimoniale**

#### **IMMOBILIZZAZIONI MATERIALI E IMMATERIALI**

*I valori relativi ai beni mobili ed immobili del patrimonio attivo trovano corrispondenza nei valori espressi dagli inventari, che sono aggiornati annualmente. I beni immobili acquisiti al patrimonio sono valutati al costo secondo quanto prescritto dall'art. 230 del D.lgs. 267/2000. Il valore dei beni*

*è stato inoltre incrementato in seguito alle manutenzioni straordinarie effettuate (art. 230, comma 4, del D.lgs. 267/2000).*

*Tali valori sono stati ammortizzati utilizzando i coefficienti previsti per tipologia di bene ammortizzabile di cui al principio contabile Allegato n. 4/3.*

*Nelle immobilizzazioni in costruzione è stato inserito anche l'ammontare dei residui da riportare del titolo II, macro aggregato 2.*

## CREDITI

I crediti vengono rappresentati nello stato patrimoniale al presumibile valore di realizzo, attraverso apposito Fondo Crediti di Dubbia Esigibilità portato a diretta diminuzione del valore nominale degli stessi.

L'importo dei crediti al 31.12. 2020 è pari a € 521.994,61.

Il valore dei residui attivi finali, che sono pari a € 742.685,42, è stato rettificato da:

<b>Voce</b>	<b>Descrizione</b>	<b>Importo</b>
	<i>Residui attivi da riportare al 31.12. 2020</i>	742.685,42
	<i>FCDE</i>	- 12.050,24
	<i>Titolo 6 – Tipologia 300 :accensione mutui ed altri finanziamenti a medio lungo termine( Trattasi di crediti riguardanti finanziamenti non ancora riscossi, per i quali i principi contabili prevedono non siano registrati i correlati debiti.  Di conseguenza non sono inseriti nella situazione patrimoniale)</i>	-208.640,57
	<i>Titolo 9 – Tipologia 100 : nello Stato patrimoniale non si registrano i crediti costituiti dai correlati residui attivi.</i>	-0,00
	<i>CREDITO IVA</i>	0,00
	<i>Altri depositi bancari e postali</i>	-0,00
	<i>Crediti stralciati dal conto del bilancio</i>	0,00
<b>A C II</b>	<b>Crediti</b>	<b>521.994,61</b>

## **DISPONIBILITA' LIQUIDE**

*Le disponibilità liquide sono articolate nelle seguenti voci:*

- a) Conto di tesoreria, nel quale, nel rispetto delle regole della Tesoreria Unica, sono registrati i movimenti del conto corrente di tesoreria gestito dal tesoriere, unitariamente alla contabilità speciale di tesoreria unica presso la Banca d'Italia. Il relativo valore è pari ad € 1.202.633,02*
- b) Non si rilevano altri depositi bancari e postali;*
- c) Non si rilevano denaro e valori in cassa.*

## **PATRIMONIO NETTO**

*La voce P A) I "Fondo di dotazione dell'ente" al 31 dicembre 2020 è determinata al termine delle attività di elaborazione della Situazione patrimoniale 2019, per un importo pari alla seguente somma algebrica:*

- + totale dell'attivo,*
- totale delle voci del passivo diverse da quelle riguardanti il Patrimonio netto,*
- il valore attribuito alle riserve del Patrimonio netto.*

*Se il fondo di dotazione assume valore negativo è possibile ridurre le riserve disponibili.*

*L'attribuzione di un importo negativo al Fondo di dotazione o al Totale del Patrimonio netto impone al Consiglio e alla Giunta di valutare con attenzione le cause di tale grave criticità, per verificare se le azioni previste per il rientro dal disavanzo finanziario, se in essere, garantiscono anche la possibilità di ripianare in tempi ragionevoli il deficit patrimoniale. In ogni caso l'ente è tenuto ad assumere le iniziative necessarie per riequilibrare la propria Situazione patrimoniale, e per fronteggiare tempestivamente le proprie passività.*

*Il valore del Fondo di dotazione per il 2020 è pari a € 4.425.163,96*

*Alle "Riserve indisponibili per beni demaniali e patrimoniali indisponibili e per i beni culturali" è attribuito un importo pari al valore dei beni demaniali, patrimoniali e culturali al netto degli ammortamenti, corrispondente a quello iscritto nell'attivo patrimoniale: per il 2020 è pari a € 2.018.042,10.*

*Si rileva come il totale delle Riserve P A) II è diminuito dell'importo di € 463.148,94 pari alla differenza tra il totale dell'Attivo e le altre voci del Passivo.*

*Per il 2020 e' pari a € 1.554.893,16, determinato come segue:*

<i>Riserve indisponibili per beni demaniali e patrimoniali indisponibili e per i beni culturali</i>	<b>€ 2.018.042,10</b>
<i>Riserve da risultato economico di esercizi precedenti</i>	<b>€ - 463148,94</b>
<b>Totale Riserve</b>	<b>€ 1.554.893,16</b>

*Il valore del patrimonio netto per il 2020 è pari a € 5.980.057,12*

### **DEBITI**

*I debiti di finanziamento al 31.12.2020 sono pari a € 612.063,63 e corrispondono a:*

*debiti verso altri finanziatori per 612.063,63 €, di cui 612.063,63 € Cassa depositi e prestiti*

*Gli altri debiti al 31.12.2020 ammontano a:*

*Debiti verso fornitori: € 454.137,92*

*Acconti: € 0,00*

*Debiti per trasferimenti e contributi: € 259.528,13*

*Altri Debiti: € 112.632,67*



## Analisi della Tempestività dei Pagamenti

### ATTESTAZIONE TEMPI DI PAGAMENTO

ai sensi dell'art. 41 della legge 89/2014

Indicatore della tempestività dei pagamenti  
(art. 33 del D.Lgs. n. 33/2013)

Periodo di riferimento	TERMINI DI PAGAMENTO (previsti dall'art. 4 del D.Lgs. 231/2002)	MEDIA PONDERATA DELLA TEMPISTICA DEI PAGAMENTI (art.9 DPCM 22/09/2014)
ANNO 2020	30	- 21 gg